




BERICHTENBOEK I&R

Digitale gegevensuitwisseling met Dienst Regelingen (afd. Dierregistraties)


AUTEUR(S) : Realisatieteam Middleware / Project Progres I&R
DOCUMENTNUMMER :
VERSIE : 2.3.5
BRON : I&R
STATUS : definitief
DOCUMENTDATUM : 05-11-2010
AANTAL PAGINA'S : 145

VRIJGEGEVEN :

PARAAF:



1	ALGEMEEN	13
1.1	INLEIDING	13
1.2	DIGITALE GEGEVENSUITWISSELING MET DIENST REGELINGEN (AFD. DIERREGISTRATIES).	13
1.3	LEESWIJZER	13
2	SPECIFICATIES	15
2.1	WERKING VAN DE WEBSERVICE	15
2.2	BETROUWBAARHEID VAN DE WEBSERVICE	15
2.2.1	<i>Indenticatie en authenticatie van de melder</i>	15
2.2.2	<i>Beveiliging van het berichtenverkeer</i>	16
2.3	TECHNISCHE STANDAARDEN	16
2.3.1	<i>HTTP en certificaatinformatie</i>	16
2.3.2	<i>HTTP-basic authentication</i>	16
2.3.2	<i>SOAP</i>	16
2.3.3	<i>WSDL</i>	16
2.3.4	<i>XML</i>	16
2.4	ALGEMENE ONDERDELEN IN DE BESCHRIJVINGEN VAN DE BERICHTTYPEN	18
3	BERICHTSPECIFICATIES MELDINGEN	20
3.1	BERICHTSPECIFICATIES RAADPLEGEN MELDINGEN EN VLAGGEN	20
	BERICHT: RAADPLEGEN MELDINGEN ALGEMEEN	20
	BERICHT: RAADPLEGEN MELDING DETAIL	23
	BERICHT: RAADPLEGEN ONTBREKENDE AAN- EN AFVOER	26
	BERICHT: RAADPLEGEN VLAGGEN EN MAATREGELEN	28
3.2	BERICHTSPECIFICATIES VASTLEGGEN DIERMELDINGEN	31
	BERICHT: VASTLEGGEN AANVOERMELDING	31
	BERICHT: VASTLEGGEN AFVOERMELDING	33
	BERICHT: VASTLEGGEN IMPORTMELDING	36
	BERICHT: VASTLEGGEN GEBOORTEMELDING	39
	BERICHT: VASTLEGGEN DOODMELDING	42
	BERICHT: VASTLEGGEN DOODGEBORENDIERMELDING	44
	BERICHT: VASTLEGGEN EXPORTMELDING	46
	BERICHT: VASTLEGGEN NOODSLACHTMELDING	49
	BERICHT: VASTLEGGEN SLACHTMELDING	51
	BERICHT: VASTLEGGEN COMBI IMPORT SLACHTMELDING	53
	BERICHT: VASTLEGGEN TIJDELIJK MERK MELDING	55
	BERICHT: VASTLEGGEN VERVANGEND MERK MELDING	57
	BERICHT: VASTLEGGEN DIERVLAGMELDING	59
3.3	BERICHTSPECIFICATIES MERKMELDINGEN	61
	BERICHT: VASTLEGGEN MERKBLOKKADEMELDING	61
	BERICHT: VASTLEGGEN OVERDRACHT MERKEN	63
	BERICHT: VASTLEGGEN OVERNAME MERKEN	65
3.4	BERICHTSPECIFICATIES INTREKKEN MELDINGEN	67
	BERICHT: INTREKKEN MELDING	67
4	BERICHTSPECIFICATIES MERKEN	69
	BERICHT: CONTROLEER LEVENSNUMMER	69
	BERICHT: RAADPLEGEN MERKTYPEN	71
	BERICHT: RAADPLEGEN MERKEN	73
5	BERICHTSPECIFICATIES DIEREN	76
	BERICHT: RAADPLEGEN DIEREN	76
	BERICHT: RAADPLEGEN DIER DETAILS	79
	BERICHT: RAADPLEGEN DIER NAKOMELINGEN	83
	BERICHT: RAADPLEGEN DIER VERBLIJFPLAATSEN	85
	BERICHT: RAADPLEGEN DIER VLAGGEN	87




BERICHT: RAADPLEGEN DIERSTATUS	89
6 BERICHTSPECIFICATIES MACTHIGINGEN	91
BERICHT: VASTLEGGEN MACTHIGING	91
BERICHT: BEËINDIGEN MACTHIGING	93
BERICHT: RAADPLEGEN MACTHIGINGEN	95
BERICHT: RAADPLEGEN HOUDERS WAARVOOR GEMACTHIGD	97
BERICHT: RAADPLEGEN MELDINGEENHEDEN (WAARVOOR GEMACTHIGD)	99
7 BERICHTSPECIFICATIES INFORMATIEPRODUCTEN	101
BERICHT: RAADPLEGEN INFORMATIEPRODUCT	101
BERICHT: RAADPLEGEN INFORMATIEPRODUCT PARAMETERS	103
BERICHT: VASTLEGGEN/ WIZIGEN AANVRAAG INFORMATIEPRODUCT	105
BERICHT: RAADPLEGEN AANVRAAG INFORMATIEPRODUCT	107
BERICHT: RAADPLEGEN AANVRAAG INFORMATIEPRODUCT PARAMETERS	109
BERICHT: RAADPLEGEN ORDERS	111
BERICHT: RAADPLEGEN ORDER PARAMETERS	113
BERICHT: RAADPLEGEN ONTVANGSTADRESSEN	115
8 BERICHTSPECIFICATIES GEGEVENSLEVERINGEN MUTATIEGEGEVENS	117
BERICHT: RAADPLEGEN MUTATIES ORDERS	117
BERICHT: VERSTREKKEN MELDINGSTATUS MUTATIES	119
BERICHT: VERSTREKKEN DIER MUTATIES	121
BERICHT: VERSTREKKEN NAW MUTATIES	125
BERICHT: VERSTREKKEN PERIODE VAN VERANTWOORDELIJKHEID MUTATIES	129
9 BERICHTSPECIFICATIES REFERENTIEGEGEVENS	131
BERICHT: RAADPLEGEN DIERSOORTEN	131
BERICHT: RAADPLEGEN LANDEN	132
BERICHT: RAADPLEGEN EU LANDEN	133
BERICHT: RAADPLEGEN DESTRUCTORS	134
BERICHT: RAADPLEGEN HAARKLEUREN	135
BERICHT: RAADPLEGEN VLAGSOORTEN	136
BERICHT: RAADPLEGEN DOMEINEN	138
10 BIJLAGE A: ATTRIBUUTBESCHRIJVING	141

Wijzigingshistorie

VERSIE	DATUM	OMSCHRIJVING	REDACTIE
0.1	30-8-2004	Initiele opzet	Patrick Laenen
0.2	8-11-2004	Verantwoordelijkheid van 'meld-bv' opgenomen	Patrick Laenen
0.3	16-01-2005	Aangepast voor Webservice en gesynchroniseerd met intern berichtenboek	Jeroen Landman (Capgemini)
0.8	15-02-2005	Aangepast n.a.v. besluiten PMO. Splitsing berichtenboek in beschrijving en bijlage met berichtsspecificaties	Patrick Laenen
0.92	22-02-2005	Aangevuld en geactualiseerd	Jeroen Landman (Capgemini)
0.93	23-02-2005	Algemene inleiding toegevoegd Technische specificaties toegevoegd	Patrick Laenen
0.94	23-02-2005	Aangepast naar aanleiding van reviewbevindingen	Patrick Laenen
0.95	28-02-2005	Teksten aangepast, definitieve selectie berichten	Henk van der Velde
0.96	28-02-2005	Teksten aangepast, lijst foutcodes toegevoegd	Patrick Laenen
	02-03-2005	Aangevuld en geactualiseerd	Jeroen Landman
	01-08-2005	Datatypes aangepast	(Capgemini)
	19-08-2005	Aanpassingen n.a.v. opmaken validatieschema's	Dave Chan (Cap)




VERSIE	DATUM	OMSCHRIJVING	REDACTIE
1.2	03-10-2005	Vastleggen Vermissingmelding en Vastleggen Gevondenmelding verwijderd, bevinding 791. Bijlage 8 aangepast, bevinding 1084. SelIndVrijBestel beschreven, bevinding 1093. Relatienummerhouder voor Raadplegen Dieren verplicht gemaakt, bevinding 1097.	Dave Chan (Capgemini)
1.3	10-10-2005	IRD_TYPE_ADRES bevat alleen 0 en 1, bevinding 1117, bevinding 1088 IRD_CODE_DIERSOORT voor Raadplegen Merken Num 2 gemaakt, bevinding 1093 Alle domeinen bijgewerkt, bevinding 1075, 1093, 1084 Criterium van gebruik Raadplegen Meldingen Algemeen aangepast, bevinding 1106	Dave Chan (Capgemini)
1.4	11-10-2005	Landen en EU landen herzien, bevinding 1168 Moederwerknummer Geboortemelding niet verplicht.	Dave Chan (Capgemini)
1.5		Domeinen IRD_CODE_FOUTSOORT en IRD_CODE_ACTIE toegevoegd. Werknummer bij Geboortemelding optioneel gemaakt, bevinding 1132 Omschrijving mogelijkheden Raadplegen Meldingen Algemeen aangepast, bevinding 1106 Lengte MeldingStatusOmschrijving Raadplegen Meldingen Periode aangepast; Geslacht herzien, bevinding 1164 DestructorIdentificatie is altijd NUM 12	Dave Chan (Capgemini)
1.6	17-11-2005	- SuccesIndicator in alle berichten Verplicht gemaakt (V) - Meldingeenheid in Raadplegen melding detail Verplicht gemaakt - Meldingnummer in Raadplegen melding detail op lengte 15 gezet. - Broncode in alle berichten in bijlage 1 "berichtsspecificaties meldingen" op formaat Num en Lengte 4 gezet	Jan-Willem Pas (Capgemini)
1.7	17-11-2005	N.a.v. bevinding 1164: - In bericht "Raadplegen Melding Detail" de lengte van veld "MeldingStatusToelichting" vergroot naar 300 - In bericht "Vastleggen Combi import/slacht melding" positie van veld "MeldingnummerOorsprong" verplaatst	Jan-Willem Pas (Capgemini)
1.8	14-12-2005	N.a.v. bevinding 1140: - Import melding toegevoegd	Jan-Willem Pas (Capgemini)
1.9	15-12-2005	N.a.v. bevinding 1511: - Velden SelDierLevensnummer en SelDierWerknummer aan "Raadplegen Merken" toegevoegd	Jan-Willem Pas (Capgemini)
1.10	22-12-2005	N.a.v. bevinding 1343: - Velden DatumIngang en DatumEinde aan "Raadplegen Haarkleuren/Constructors/Diersoorten/Landen/EU-Landen" toegevoegd N.a.v. bevinding 1143: - velden SelDierlandcode, SelDierLevensnummer en SelDierWerknummer toegevoegd aan "Vastleggen Afvoer/Geboorte/Dood/Afkalf Meldingen"	Jan-Willem Pas (Capgemini)
	23-12-2005	Velden berichttype, broncode, communicatiekanaalcode, versienummer bijgewerkt.	Jeroen Landman
1.11	28-12-2005	N.a.v. bevinding 1143: - velden Dierlandcode, DierLevensnummer in "Vastleggen Afvoer/Geboorte/Dood/Afkalf Meldingen" veranderd in Uit velden. - SelMoederLandcode, SelMoederLevensnummer en SelMoederWerknummer toegevoegd in Vastleggen	Jan-Willem Pas (Capgemini)




VERSIE	DATUM	OMSCHRIJVING	REDACTIE
1.12	3-1-2006	Geboortemelding N.a.v. bevinding 1146: "Raadplegen dier details" aangevuld met "DierVerblijfplaatsen" en "DierSancties" N.a.v. bevinding 1511: - Veld SelDierLandcode aan "Raadplegen Merken" toegevoegd	Jan-Willem Pas (Capgemini)
	4-1-2006	Veld OverdrachtDatum uit bericht 'Vastleggen Overdracht Merken' verwijderd. (bevinding 1456)	Roy Froma
1.13	6-1-2006	RequestID in alle berichten lengte veranderd in 20. RequestID aan bericht "Vastleggen Combi Import Slachtmelding" toegevoegd. N.a.v. bevinding 1591: Velden DierHaarkleur, DierPremiestatus, MoederLandcode en MoederLevensnummer in bericht "vastleggen Importmelding" optioneel gemaakt. Veld MoederLevensnummer naar CHAR lengte 12 verandert. N.a.v. bevinding 1561 Veld RelatienummerGemachtigde uit alle berichten gehaald.	Jan-Willem Pas (Capgemini)
	9-1-2006	N.a.v. bevinding 1590 Alle veldnamen in alle berichten laten beginnen met een kleine letter, conform de implementatie N.a.v. bevinding 1508 Veld destructorIdentificatie in dood- en afkalfmelding optioneel gemaakt.	
	10-1-2006	N.a.v. bevinding 1181 Bericht "Raadplegen Dier Sancties" hernoemd naar "Raadplegen Dier Vlaggen". Het nieuwe bericht heeft ook nieuwe velden.	Jeroen Landman
	11-1-2006	N.a.v. bevinding 1181 Ook bericht "Raadplegen Dier Details" sancties hernoemd en aangevuld met nieuwe velden.	Jan-Willem Pas
	11-01-2006	N.a.v. bevinding 1143 Berichten 'Vastleggen exportmelding' en 'Vastleggen noodslachtmelding' aangepast met selDierLandcode, selDierLevensnummer en selDierWerknummer (optioneel+input). dierLandcode en dierLevensnummer optioneel+output gemaakt.	Roy Froma
	11-01-2006	N.a.v bevinding 1567 Berichttype uit intrekken melding verwijderd.	Roy Froma
	11-01-2006	N.a.v. bevinding 1565 Het veld HerstelIndicator is uit de volgende berichten verwijderd: Afkalfmelding, MerkBlokkadeMelding, MerkOverdrachtMelding, MerkOvernameMelding	Roy Froma
1.14	20-01-2006	N.a.v. bevinding 1096 selMeldingeenheid veranderd naar Num 12	Jan-Willem Pas
	23-01-2006	N.a.v. bevinding 1591 Velden importDatum, dierGeboortedatumImport en moederGeboortedatum in bericht "Vastleggen Importmelding" type en domeinwaarde geweezigd.	




VERSIE	DATUM	OMSCHRIJVING	REDACTIE
		N.a.v. bevinding 1630 In bericht "Raadplegen Merken" criterium toegevoegd.	
	24-01-2006	N.a.v. bevinding 1610 Paragraaf 2.3.4 XML bijgewerkt	Jeroen Landman
1.15	25-01-2006	N.a.v. bevinding 1213/1563 Datumformaat gewijzigd in DD-MM-YYYY N.a.v. bevinding 1145 Vastleggen Combi Import Slachtmelding dierHerkomstLandcode Verplicht.	Jan-Willem Pas
		N.a.v. bevinding 1181 Domein "IRD_CODE_MAATREGEL_MRL" opgenomen, inclusief domeinwaarden.	Roy Froma
		N.a.v. bevinding 1620 Berichtenstructuur gesplitst in request en response.	Roy Froma
		N.a.v. bevinding 1184 Domeinwaarden toegevoegd aan domein IRD_TYPE_MELDING in de domeinbijlage van het berichtenboek.	Roy Froma
	26-01-2006	N.a.v. bevinding 1622 Nieuw bericht "Raadplegen Dierstatus" toegevoegd.	Jeroen Landman
1.16	27-01-2006	N.a.v. bevinding 1591: Bericht "Vastleggen Combi Importmelding" aangepast conform bevinding	Jan-Willem Pas
1.17	30-01-2006	N.a.v. bevinding 1657: Returnwaarden in terugmelding van de berichten in bijlage 1 aangepast. Nav bevindingen 1574, 1518 en 1643 zijn aan het bericht RaadplegenMeldingDetail de volgende velden toegevoegd: Herimportindicator, VerwerkingsTijd, Landcodebestemming, RelatienummerOverdrager RelatienummerAcceptant, Destructor (alleen naam van dit veld is gewijzigd), Noodslachtplaats	Hans Valeton
	30-01-2006	N.a.v. Bevinding 1648 codeOorsprong uit berichten Raadplegen Melding Detail en Raadplegen Melding Algemeen gehaald.	Roy Froma
	30-01-2006	N.a.v. Bevinding 1659 Verscheidene aanpassingen doorgevoerd conform bevinding.	Jan-Willem Pas
	30-01-2006	N.a.v. Bevinding 1620 In alle berichten het verwerkingsresultaat 1 level dieper gemaakt, conform technische implementatie.	Jan-Willem Pas
	31-01-2006	N.a.v. Bevinding 39 AfkalfMelding gewijzigd in DoodGeborenDierMelding. afkalfDatum gewijzigd in doodDatum.	Roy Froma
	31-01-2006	N.a.v. Bevinding 1622 Attribuut dierSoort toegevoegd aan bericht Raadplegen Dierstatus	Roy Froma
	31-01-2006	N.a.v. Bevinding 1659	Jan-Willem Pas




VERSIE	DATUM	OMSCHRIJVING	REDACTIE
		Velden meldingnummerOorsprong en herstelIndicator uit bericht "Vastleggen Combi Import Slachtmelding" gehaald.	
	31-01-2006	N.a.v. Bevinding 1561 RelatienummerGemachtigde verwijderd uit document	Roy Froma
1.18	02-02-2006	N.a.v. Bevinding 1663 Berichtstructuur response van 'raadplegen dier status' aangepast zodat deze overeenkomt met de xsd.	Roy Froma
	02-02-2006	N.a.v. Bevinding 1232 Machtigingen en overeenkomst subelementen toegevoegd aan bericht 'raadplegen houders waarvoor gemachtigd'. selRelatienummerHouder attribueert toegevoegd.	Roy Froma
	03-02-2006	N.a.v. Bevinding 1659 Criteria bij bericht "Vastleggen geboortemelding" aangepast	Jan-Willem Pas
	03-02-2006	N.a.v. Bevinding 1097 Bericht "Raadplegen dieren" aangepast	Jan-Willem Pas
	06-02-2006	De namen van diverse hoofdelementen zijn aangepast zodat deze overeen komen met de werkelijkheid. Zo is bijvoorbeeld het element raadplegenMeldingenAlg in het response gewijzigd naar raadplegenMeldingAlgResponse.	Roy Froma
	07-02-2006	dierNakomelingen toegevoegd aan bericht 'Raadplegen Dier Details'	Roy Froma
	08-02-2006	N.a.v. Bevinding 1682 Diverse velden zijn hernoemd zoals dierGeboortedatumImport, landcodeBestemming, noodslachtplaatsId en destructorIdentificatie.	Roy Froma
1.19	15-02-2006	N.a.v. Bevinding 1682 De aanpassing van destructorIdentificatie naar meldingeenheidDestructor doorgevoerd in de berichten: Raadplegen Destructors Raadplegen Melding Detail	Roy Froma
	16-02-2006	N.a.v. Bevinding 1717 Meldingeenheid in het bericht Merkblokkade Melding optioneel gemaakt.	Roy Froma
1.20	20-02-2006	N.a.v. Bevinding 1693 Criteria voor bericht "Vastleggen/Wijzigen aanvraag informatieproduct" aangepast	Jan-Willem Pas
	21-02-2006	N.a.v. Bevinding 1740 succesIndicator voor alle berichten verplicht gemaakt. Bij doodmelding is het dubbele dierWerknummer verwijderd. Domein toegevoegd aan meldingstatusCode. codeMaatregel hernoemt naar maatregelCode. Toelichting criteria toegevoegd aan bericht Raadplegen Dier	Roy Froma




VERSIE	DATUM	OMSCHRIJVING	REDACTIE
		Details.	
	21-02-2006	N.a.v. Bevinding 1700 (CTL's) Selectiecriteria toegevoegd mbt het aantal te gebruiken domeinwaarden van domein typeAdres in het bericht Vastleggen/ Wijzigen aanvraag informatieproduct.	Roy Froma
	21-02-2006	N.a.v. Bevinding 1737 Volgorde van de berichten in bijlage 5 aangepast.	Roy Froma
	22-02-2006	N.a.v. Bevinding 1663 Importdatum naar importDatum aangepast in het bericht 'Raadplegen Dier Details' zodat dit overeenkomt met de werkelijkheid.	Roy Froma
	22-02-2006	N.a.v. Bevinding 1685 importdatumCIS aan bericht 'Raadplegen Melding Detail' toegevoegd.	Roy Froma
	24-02-2006	N.a.v. Bevinding 1663 Aantal iteraties Dierstatus aangepast in reqply van bericht "Raadplegen Dierstatus"	Jan-Willem Pas
	27-02-2006	N.a.v. Bevinding 1755 Het veld typeMachtiging uit het bericht 'Raadplegen Meldingeenheden Waarvoor Gemachtigd'.	Roy Froma
1.21	08-03-2006	N.a.v. Bevinding 1753 Het bericht 'Raadplegen Domeinwaarden' heet nu 'Raadplegen Domeinen'.	Roy Froma
	08-03-2006	N.a.v. Bevinding 1773 Velden code en korteOmschrijving uit het bericht 'Raadplegen Meldingeenheden Waarvoor Gemachtigd' verwijderd. Ook datumIngang en datumEinde uit het bericht verwijderd.	Roy Froma
	09-03-2006	N.a.v. Bevinding 1075 Domein IRD_CODE_TYPE_BESTELLING toegevoegd aan bericht 'Raadplegen Merktypen'	Jan-Willem Pas
	10-03-2006	N.a.v. Bevinding 1774 Criteria uitgebreid van het bericht 'Raadplegen Houders Waarvoor Gemachtigd'. Indien RelatienummerHouder is ingevuld is het niet toegestaan om een van de andere selectieattributen te gebruiken.	Roy Froma
1.22	13-03-2006	N.a.v. Bevinding 1732 Criteria van bericht 'Raadplegen Aanvraag informatieproducten' aangepast.	Jan-Willem Pas
1.23	16-03-2006	N.a.v. Bevinding 1812 Veld woonplaatsOmsME in bericht 'Raadplegen dier verblijfplaatsen' gewijzigd in woonplaatsME	Jan-Willem Pas
	23-03-2006	N.a.v. Bevinding 1822 en 1823 Sequence van alle velden in alle berichten conform technische implementatie gezet	Jan-Willem Pas
	23-03-2006	N.a.v. Bevinding 1826 Veldlengt van veld codeProduct in bericht 'Raadplegen	Jan-Willem Pas



VERSIE	DATUM	OMSCHRIJVING	REDACTIE
1.24	27-03-2006	informatieproduct parameters' veranderd in 20 N.a.v. Bevinding 1075 IRD_CODE_TYPE_BESTELLING aan bijlage 8 toegevoegd.	Jan-Willem Pas
	28-03-2006	N.a.v. Bevinding 1732 Beschrijving van bericht 'Raadplegen Aanvraag Informatieproduct' aangepast.	Roy Froma
	28-03-2006	N.a.v. Bevinding 1812 In Bijlage 7 veld woonplaatsOmsME gewijzigd in woonplaatsME	Jan-Willem Pas
1.25	30-03-2006	N.a.v. Bevinding 1822 & 1823 Volgorde van de parameters van alle berichten aangepast zodat deze beter overeenkomen met de werkelijkheid. Dit was al eerder gedaan voor de berichtstructuren.	Roy Froma
	31-03-2006	N.a.v. Bevinding 1819 Extra uitleg toegevoegd aan de berichten waarbij werknummer en landcode/levensnummer als optionele zoekcriteria opgegeven kan worden: "Wanneer alle drie worden opgegeven dan zullen alleen selDierLandcode en selDierlevensnummer worden gebruikt"	Roy Froma
	31-03-2006	N.a.v. Bevinding 1777 Namen van een aantal velden aangepast voor het bericht 'Raadplegen Houders Waarvoor Gemachtigd'.	Roy Froma
1.26	29-05-2006	N.a.v. Incident 83 In alle berichten: OrderVolgnummer lengte gewijzigd in 12	Jan-Willem Pas
1.29	15-07-2008	N.a.v. melding Michiel Koldijk, DICTU,15/7/08 Bij importMelding is dierGeboortedatum verplicht volgens de xsd.	Robert Swier
2.0.2	13-08-2008	N.a.v. Project Geiten en Schapen (ProGRoS), release 1. ▪ Reactie Arjen Dijkstra verwerkt (kop LNV logo). ▪ Hoofdstukken 1 en 2 geactualiseerd. ▪ Meldingen gesplitst in dier- en merkmeldingen. ▪ Supplement "Mutaties" toegevoegd als hoofdstuk 8 (en vervalt daarmee als afzonderlijk document). ▪ Bijlage met domeinwaarden verwijderd.	Koos Terwisscha van Scheltinga
2.1.0	28-08-2008	N.a.v. Project Geiten en Schapen (ProGRoS), release 2 t/m 4.	Koos Terwisscha van Scheltinga
2.1.3	04-12-2008	Bericht "Raadplegen Merktypen": Lengte van "code" is 8.	Koos TvS
2.1.4	30-12-2008	Meldingen voor vastleggen Tijdelijk merk en Vervangend merk verplaatst naar Diermeldingen.	Koos TvS
2.1.5	04-02-2009	Overbodige opsommingen 'Returnwaarden in terugmelding' bij diverse berichten verwijderd.	Koos TvS
2.1.6	11-02-2009	Raadplegen landen: eequestID gewijzigd in requestID.	Koos TvS
2.1.7	02-03-2009	▪ Vastleggen Exportmelding, request transportExportGegevens => transportExportGegevensRequest ▪ Vastleggen Afvoermelding / Vervoersmelding. Request transportAfvoerGegevens => transportAfvoerGegevensRequest ▪ Raadplegen Dier Details, elementen dierNakomelingen toegevoegd aan velden tabel ▪ Raadplegen Diernakomelingen, verwijzing bij elementen dierNakomelingen naar Raadplegen Dier Details.	J. Funken
2.1.8	05-03-2009	Wijzigingen versie 2.1.7 geaccepteerd.	Koos TvS
2.2.0	21-04-2009	Wijzigingen n.a.v. heroriëntatie ProGRoS	Koos TvS




VERSIE	DATUM	OMSCHRIJVING	REDACTIE
2.2.1	21-04-2009	Raadplegen Meldingen algemeen geschikt gemaakt voor selMeldingeenheidTweedePartij met een wildcard	Koos TvS
2.2.2	11-05-2009	<ul style="list-style-type: none">▪ Vastleggen Importmelding en Vastleggen Geboortemelding: geboortedatum is optioneel.▪ Vastleggen Doodmelding: dooddatum is optioneel.▪ Vastleggen Slachtmelding en Vastleggen Combi Import Slachtmelding: slachtdatum is optioneel.▪ Vastleggen Exportmelding, request transportExportGegevensRequest => transportExportGegevens▪ Vastleggen Afvoermelding / Vervoersmelding. Request transportAfvoerGegevensRequest => transportAfvoerGegevens	Koos TvS
2.2.3	16-07-2009	<ul style="list-style-type: none">▪ Extra uitleg bij relatienummerHouder: kan ook een merkleverancier (houder van merken) zijn.▪ Bericht "Raadplegen Merktypen": codeTypeMerk vervalt.▪ Bericht "Raadplegen merken" uitgebreid met extra selectiecriteria op selWerknummerHoog en selLevensnummerHoog.▪ Bericht "Raadplegen merken": codeMerktype (lengte 8) i.p.v. codeTypeMerk (lengte 6).▪ Bericht "Raadplegen meldingen algemeen": selMeldingeenheidTweedePartij verplaatst waarmee meldingeenheid2gegevens vervalt. <p>Achterstallig onderhoud berichtenboek:</p> <ul style="list-style-type: none">▪ Bericht "Raadplegen Informatieproduct Parameters":<ul style="list-style-type: none">- prefix "order" vervalt uit de veldnamen;- orderParameterWaarde verwijderd.▪ Bericht "Raadplegen Houders waarvoor Gemachtigd": selRelatienummerHouder is optioneel.▪ Diverse berichten: geboorteDatum i.p.v. geboortedatum.▪ Bericht "Verstrekken dier mutaties":<ul style="list-style-type: none">- meldingIngang i.p.v. Ingang.Melding;- meldingEinde i.p.v. Einde.Melding.▪ Bericht "Verstrekken naw mutaties":<ul style="list-style-type: none">- redenWijzigingCode i.p.v. code;- redenWijzigingOmschrijving i.p.v. Omschrijving;- plaatsCode i.p.v. plaatscode;- postbusnummer verwijderd;- diersoort, diersoortCode, datumIngang, datumEinde toegevoegd aan meldingeenheidData.▪ Bericht "Verstrekken periode van verantwoordelijkheid mutaties":<ul style="list-style-type: none">- redenWijzigingCode i.p.v. code;- redenWijzigingOmschrijving i.p.v. Omschrijving.	Koos Terwisscha van Scheltinga
2.2.4	10-09-2009	<ul style="list-style-type: none">▪ Vastleggen Geboortemelding en Vastleggen Importmelding: De moederdiergegevens worden niet ondersteund voor Schaap/Geit.▪ Vastleggen Afvoermelding en Vastleggen Exportmelding: de transportgegevens (transXxx...) zijn optioneel.▪ Vastleggen Tijdelijk merk en Vastleggen Vervangend merk:<ul style="list-style-type: none">- meerdere meldingen per bericht zijn mogelijk;- selectie op selDierWerknummer toegevoegd.	Koos Terwisscha van Scheltinga
2.2.5	20-11-2009	<ul style="list-style-type: none">▪ Vastleggen Geboortemelding en Vastleggen Importmelding: dierGeslacht wordt niet ondersteund voor Schaap/Geit.▪ Vastleggen Tijdelijk merk: dierTijdelijkLandcode en dierTijdelijkLevensnummer zijn verplicht.	Koos Terwisscha van Scheltinga



VERSIE	DATUM	OMSCHRIJVING	REDACTIE
2.2.6	31-12-2009	<ul style="list-style-type: none">▪ Raadplegen ontbrekende aan- en afvoer toegevoegd.▪ Bericht "Raadplegen merken" uitgebreid met extra selectie criterium op merktype.▪ "Raadplegen meldingen algemeen", "Raadplegen Dieren" en "Raadplegen Dier Details": diersoort optioneel (i.p.v. verplicht)▪ "Raadplegen Dier Details" uitgebreid met de gegevens van het eventuele tijdelijke merk en/of vervangen merk▪ "Verstrekken Meldingstatus mutaties" uitgebreid met diersoort.	Koos Terwisscha van Scheltinga
2.2.7	26-01-2010	<ul style="list-style-type: none">▪ Vastleggen Tijdelijk merk melding uitgebreid met uitvoerveld dierTijdelijkWerknummer.▪ Vastleggen Vervangend merk melding uitgebreid met uitvoerveld dierVervangendWerknummer.	Koos Terwisscha van Scheltinga
	12-02-2010	<ul style="list-style-type: none">▪ Raadplegen melding detail uitgebreid met de gegevens van Tijdelijk merk en Vervangend merk.	
	23-02-2010	<ul style="list-style-type: none">▪ Nieuw bericht "Raadplegen vlagsoorten" toegevoegd.▪ Nieuw bericht "Vastleggen diervlagmelding" toegevoegd.▪ Raadplegen melding detail uitgebreid met de gegevens van de diervlagmelding.	
2.2.8	03-03-2010	<ul style="list-style-type: none">▪ Raadplegen Dierstatus uitgebreid met vlagsoort.	Koos Terwisscha van Scheltinga
	09-03-2010	<ul style="list-style-type: none">▪ Tekstueel: In "Vastleggen diervlagmelding" hoort uiteraard geen afvoerdatum te staan. Deze is verwijderd.	
	19-03-2010	<ul style="list-style-type: none">▪ Gegevenslevering "Verstrekken dier mutaties" uitgebreid met gegevens over het vervangen merk en tijdelijk merk.	
2.2.9	08-04-2010	<ul style="list-style-type: none">▪ De berichten voor het vastleggen van machtigingen (zie doorgehaalde tekst bij versie 2.2.6) zijn verplaatst naar een toekomstig release en vervallen voor release 4.▪ Gegevenslevering "Verstrekken dier mutaties" uitgebreid met diersoort. Voor Schaap/Geit worden de mutaties in één gegevenslevering versterkt.	Koos Terwisscha van Scheltinga
2.3.0	21-04-2010	<ul style="list-style-type: none">▪ Bericht "Raadplegen vlaggen en maatregelen" toegevoegd.▪ Bericht "Raadplegen ontbrekende aan- en afvoer" uitgebreid met een selectie criterium op aantal.	Koos Terwisscha van Scheltinga
2.3.1	29-04-2010	<ul style="list-style-type: none">▪ Uitleg toegevoegd aan "Raadplegen merken".▪ Raadplegen vlaggen en maatregelen uitgebreid met selectie criterium indKennissevingRegistratie.▪ Raadplegen vlagsoorten uitgebreid met uitvoervelden indMeldbaar, indKennissevingRegistratie en indRaadpleegbaarVoorHouder.	Koos Terwisscha van Scheltinga
2.3.2	29-04-2010	<ul style="list-style-type: none">▪ Raadplegen Dierstatus: diersoort optioneel i.p.v. verplicht.	Koos TvS
2.3.3	18-06-2010	<ul style="list-style-type: none">▪ "Raadplegen meldingen algemeen" aangepast:<ul style="list-style-type: none">– extra zoekcriteria op meldingnummer laag/hhoog;– in het levensnummer zijn wildcards toegestaan;– extra veld kenteken (zowel zoek- als een uitvoerveld).▪ Bericht "Raadplegen Meldingeenheden" uitgebreid met type bedrijfsvestiging (zowel een zoek- als uitvoerveld).▪ Met "Raadplegen Meldingeenheden" kunnen nu ook adresgegevens opgehaald worden over meldingeenheden waarvoor de gebruiker niet gemachtigd is.	Koos Terwisscha van Scheltinga
2.3.4	05-11-2010	<ul style="list-style-type: none">▪ "Raadplegen meldingen algemeen" uitgebreid met een extra selectie criterium op aantal.▪ "Raadplegen dieren" aangepast:<ul style="list-style-type: none">– zoekcriterium op werknummer uitgebreid tot laag/hhoog;– extra zoekcriteria op geboortedatum laag/hhoog;– extra zoekcriterium op vlagsoort;	Koos Terwisscha van Scheltinga



VERSIE	DATUM	OMSCHRIJVING	REDACTIE
2.3.5	05-11-2010	<ul style="list-style-type: none">– extra selectie criterium op aantal.▪ Hoofdstuk 6 uitgebreid met nieuwe berichten voor het vastleggen, beëindigen en raadplegen van machtigingen.▪ "Raadplegen Domeinen" uitgebreid met domein "IRD_OVEREENKOMSTEN" en 2 nieuwe, optionele, uitvoervelden datumIngang en datumEinde.	Koos Terwisscha van Scheltinga



1 Algemeen

1.1 Inleiding

Dienst Regelingen (afd. Dierregistraties) is het onderdeel van het Ministerie van Landbouw Natuur en Voedselkwaliteit dat belast is met het voeren de administratie inzake de identificatie en registratie van dieren. Daarbij maakt zij gebruik van het I&R-systeem. Via dit systeem kan bij een uitbraak van een dierziekte bijvoorbeeld snel worden uitgezocht welke dieren in contact zijn of zijn geweest met zieke dieren. Zo kan worden voorkomen dat de ziekte zich uitbreidt tot een epidemie. Als ziektes op tijd worden opgespoord, worden de risico's voor de voedselveiligheid en grote schade voor de Nederlandse veehouderij beperkt. I&R is een Europese verplichting.

Houders van dieren zijn verplicht hun dieren te registreren in het I&R-systeem. Daarvoor zijn verschillende meldkanalen beschikbaar:

<input type="checkbox"/>	LNV-Loket	Voor algemeen en specifieke vragen aan LNV
<input type="checkbox"/>	I&R – IFI	Internetapplicatie voor beheer locatiegegevens
<input type="checkbox"/>	I&R – IRI	Internetapplicatie voor uitvoering I&R
<input type="checkbox"/>	I&R – VRS	Intelligent Voice Response systeem
<input type="checkbox"/>	I&R - Webservices	Koppeling I&R systeem met derden

Voor de 4 eerst genoemde meldkanalen biedt Dienst Regelingen een eigen oplossing. Om ook uitwisseling van gegevens mogelijk te maken met systemen van derden is er de beschikbaarheid van een I&R Webservices. Een webservice is een softwarecomponent die eenduidig zelfbeschreven functionaliteit biedt en gedistribueerd aangeroepen wordt door gebruik te maken van standaard Internet technologie.

1.2 Digitale Gegevensuitwisseling met Dienst Regelingen (afd. Dierregistraties).

Veel dierhouders gebruiken bedrijfsmanagementpakketten om hun eigen bedrijfsadministratie te voeren. Andere dierhouders maken gebruik van zogenaamde meld-bv's voor het beheren van diergegevens. Dienst Regelingen (afd. Dierregistraties) biedt de mogelijkheid om rechtstreeks vanuit de bedrijfsmanagementpakketten of de systemen van de meld-bv's de gegevens in digitale vorm aan te leveren m.b.v. I&R Webservices.

Dit berichtenboek geeft de beschrijving van de wijze waarop u online gegevens kunt uitwisselen met Dienst Regelingen (afd. Dierregistraties) via de webservices. Het document is bedoeld voor ontwerpers en ontwikkelaars van de software die de aanroep naar de webservice realiseert. De functionaliteit en het gedrag van de webservices worden beschreven in termen van technische specificaties. Dienst Regelingen behoudt zich het recht voor om in de toekomst wijzigen op het berichtenboek door te voeren.

De webservice is 7 dagen per week, 24 uur per dag beschikbaar. Mocht de webservice voor u niet bereikbaar zijn, dan kunt u op de informatiepagina van Het LNV-loket nagaan of de webservice als gevolg van onderhoudswerkzaamheden of een storing tijdelijk niet bereikbaar is.

1.3 Leeswijzer

In hoofdstuk 2 komen de algemene specificaties aan bod. De overige hoofdstukken beschrijven de verschillende berichtentypes. Hierbij is de volgende indeling gehanteerd:

- Meldingen (raadplegen, vastleggen, herstellen en intrekken) in hoofdstuk 3
- Merken (controleren levensnummer, raadplegen merken en merktypen) in hoofdstuk 4
- Dieren (raadplegen dierdetails, nakomelingen, verblijfplaatsen en sancties) in hoofdstuk 5
- Machtigingen (vastleggen, beëindigen, raadplegen houders, meldingseenheden) in hoofdstuk 6
- Informatieproducten (vastleggen en raadplegen) in hoofdstuk 7
- Gegevensleveringen van mutatiegegevens in hoofdstuk 8
- Raadplegen referentiegegevens in hoofdstuk 9
- Attribuutbeschrijvingen in hoofdstuk 10

Wijzigingen t.o.v. de vorige release zijn te herkennen aan de gemarkeerde teksten. Indien de wijzigingen meerdere releases omvatten, wordt voor elke release een afzonderlijke markeerkleur gebruikt (die zwart



wit afgedrukt een niet al te donkere resultaten geeft). De markeringen in de inhoudsopgave van dit document geven een overzicht welke de gewijzigde en/of nieuwe berichttypes zijn. Voor deze markering geldt hoe meer woorden gemarkeerd hoe groter de wijziging:

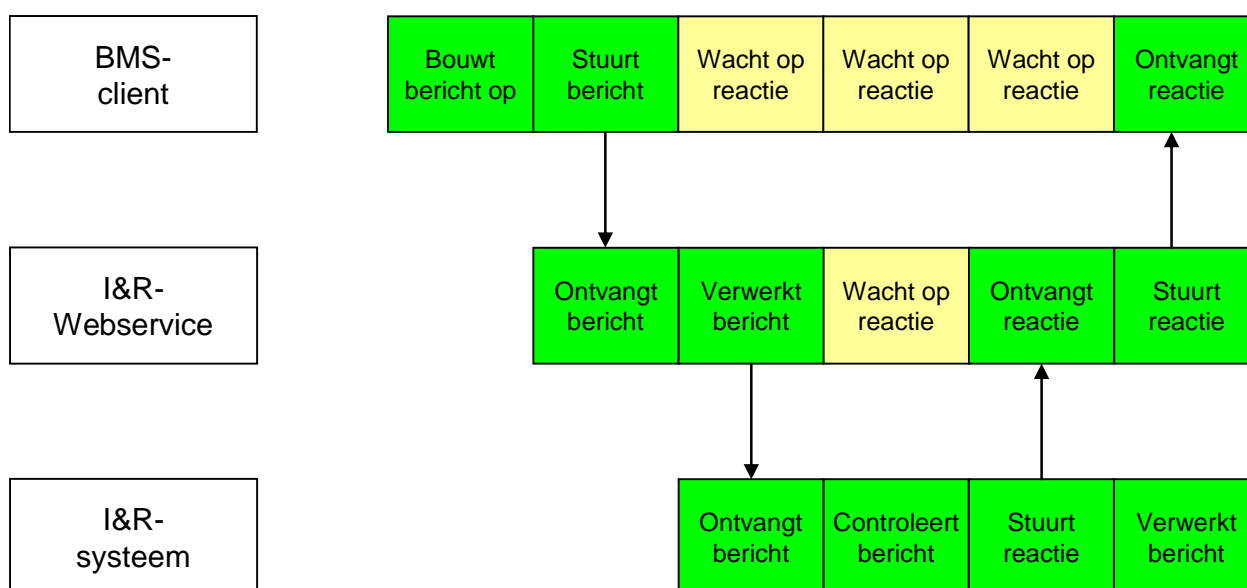
- "Bericht: xxx xxx xxx" Een volledig gemarkeerd koptekst duidt op een nieuw berichttype.
- "Bericht: xxx xxx xxx" Een gedeeltelijk gemarkeerde koptekst betekent dat het (formaat van het) berichttype gewijzigd is.
- "Bericht: xxx xxx xxx" Wanneer alleen het eerste woord van de koptekst gemarkeerd is, betreft het een ongewijzigd berichttype dat aan de set voor een bepaalde doelgroep toegevoegd is.

2 Specificaties

Het uitwisselen van gegevens met het I&R-systeem moet voldoen aan functionele en technische eisen. Dit hoofdstuk is bestemd voor ontwerpers van de applicaties waarin digitale gegevensuitwisseling met het I&R-systeem als functionaliteit wordt opgenomen.

2.1 Werking van de webservice

De webservice biedt de mogelijkheid voor on-line berichtenverkeer met de Dienst Regelingen (afd. Dierregistraties). Bij on-line berichtenuitwisseling zendt de melder een bericht aan het I&R systeem, berichtenstroom X, en wacht vervolgens op een antwoord van de ontvanger, berichtenstroom Y. De ontvanger dient het antwoord derhalve per ommekeer te verkrijgen van het I&R systeem.



2.2 Betrouwbaarheid van de webservice

De betrouwbaarheid van de webservice wordt op een aantal manieren gewaarborgd:

- Identificatie en authenticatie van de melder
- Beveiliging van het berichtenverkeer


2.2.1 Identificatie en authenticatie van de melder

Bij het uitwisselen van gegevens is het van belang dat vastgesteld wordt wie de verzender van de berichten is. Hiervoor wordt de gebruikerscode en het wachtwoord gebruikt waarmee u toegang krijgt tot de webservice. Binnen LNV wordt hiervoor een ABA nummer met het bijbehorende wachtwoord gehanteerd dat door DR is verstrekt.

Treedt u op als intermediair tussen de dierhouders enerzijds en de I&R anderzijds, dan heeft u - als organisatie - één gebruikerscode en bijbehorend wachtwoord nodig voor de gegevensuitwisseling met I&R.

NB:

- *U bent zelf belast met de identificatie en authenticatie van de dierhouders die bij uw organisatie hun diermeldingen indienen. Als Dienst Regelingen (afd. Dierregistraties) een melding van u ontvangt, dan gaat zij ervan uit dat u alle maatregelen getroffen heeft om vast te stellen dat het bericht daadwerkelijk afkomstig is van de dierhouder.*



- *U bent zelf belast met het ervoor zorgen dat de aan de I&R aangeboden berichten voldoen aan de in dit document beschreven berichtenstructuur.*
- *De dierhouder is zelf belast met het bij Dienst Regelingen (afd. Dierregistraties) kenbaar maken dat uw organisatie gerechtigd is om namens de betreffende dierhouder meldingen ter verwerking aan te bieden. Dit kan de dierhouder doen door uw organisatie bij Dienst Regelingen (afd. Dierregistraties) te machtigen. Dit wordt in het I&R systeem vastgelegd.*

2.2.2 Beveiliging van het berichtenverkeer

Om het verkeer tussen uw applicatie en de webservice optimaal te beveiligen wordt gebruik gemaakt van zogenaamde SSL-verbindingen. Om een SSL-verbinding op te bouwen moeten de internetinstellingen van de machine die het daadwerkelijke contact met de webservice legt, ingesteld zijn zodat deze machine een certificaat accepteert.

2.3 Technische standaarden

Bij de uitwisseling van gegevens met de I&R-Webservice moeten een aantal technische standaarden in acht worden genomen.

2.3.1 HTTP en certificaatinformatie

De webservice maakt gebruik van de transportlaag Hypertext Transfer Protocol – HTTP/1.1, RFC 2616. Voor veilige gegevensuitwisseling met de webservice wordt gebruik gemaakt van HTTPS op basis van SSL met serverside certificaten. Dat betekent dat de clientsoftware bij het aanroepen van de webservice een certificaat van I&R aangeboden krijgt. De clientsoftware moet dit certificaat accepteren om de veilige SSL-verbinding op te zetten. Het door I&R gehanteerde certificaat is met de internet browser opvraagbaar via het HTTPS internetadres waar ook de WSDL bestanden staan: met een dubbelklik op het slotje in de werkbalk onderaan op het scherm. Voor meer informatie wordt verwezen naar de handleiding behorende bij de ontwikkelomgeving en clientomgeving waarin u de aansluiting op de webservice programmeert.

2.3.2 HTTP-basic authentication

Identificatie en authenticatie vindt plaats door middel van http-basic-authentication. Daarbij wordt gebruik gemaakt van de gebruikersnaam en wachtwoord waarmee u toegang krijgt tot het LNV-portal binnen het LNV-Loket in mijn dossier. Afhankelijk van de ontwikkelomgeving waarin u het contact met de webservice programmeert, moet u in meer of minder mate zelf de http-basic-authentication inregelen. Voor meer informatie wordt verwezen naar de handleiding van de door u gebruikte ontwikkelomgeving.

2.3.2 SOAP

De webservice maakt gebruik van Technologie stack: Simple Object Access Protocol – SOAP/1.2, W3C Recommendation 24 juni 2003.

2.3.3 WSDL


De webservice biedt de informatie aan de gebruikers aan via de interface specificatie: Web Service Description Language – WSDL Version 1.2, W3C Working Draft 9 juli 2002.

2.3.4 XML

Elk bericht gebruikt uitsluitend de tekenverzameling volgens de UTF-8 codering. Alle tekens niet vallend in de ASCII-subset worden hierbij gecodeerd in hexadecimale vorm (zoals è voor kleine e met accent grave, de è). Codering met decimalen, of entiteitafkortingen (zoals voor een kleine e met accent grave: è of è) is NIET toegestaan.

Ieder aangeboden bericht kent een hoofdstructuur op basis van het SOAP protocol.


In XML-formaat ziet de structuur van ieder bericht er als volgt uit:



I&R-bericht
<pre><soapenv:Envelope xmlns:soapenv="http://schemas.xmlsoap.org/soap/envelope/" xmlns:xsd="http://www.w3.org/2001/XMLSchema" xmlns:xsi="http://www.w3.org/2001/XMLSchema-instance"> <soapenv:Body> <Specifieke Melding> zie de gedetailleerde beschrijvingen in het navolgende </Specifieke Melding > </soapenv:Body> </soapenv:Envelope></pre>

Een ingevuld voorbeeld van een I&R-bericht ziet er als volgt uit:

Request:
<pre><soapenv:Envelope xmlns:soapenv="http://schemas.xmlsoap.org/soap/envelope/" xmlns:xsd="http://www.w3.org/2001/XMLSchema" xmlns:xsi="http://www.w3.org/2001/XMLSchema- instance"> <soapenv:Body> <vastleggenAanvoerMeldingRequest xmlns="http://www.ienr.org/schemas/types/meldingen"> <requestID>42</requestID> <relatienummerHouder>10000006</relatienummerHouder> <meldingeenheid>6</meldingeenheid> <actie>C</actie> <herstellIndicator>N</herstellIndicator> <transportAanvoerGegevens> <aanvoerdatum>28-02-2005</aanvoerdatum> <meldingeenheidHerkomst>4</meldingeenheidHerkomst> </transportAanvoerGegevens> <diergegevensRequest> <dierLandcode>NL</dierLandcode> <dierLevensnummer>444440455</dierLevensnummer> <dierSoort>1</dierSoort> <meldingnummerOorsprong xsi:nil="true"/> </diergegevensRequest> <diergegevensRequest> <dierLandcode>NL</dierLandcode> <dierLevensnummer>444440107</dierLevensnummer> <dierSoort>1</dierSoort> <meldingnummerOorsprong xsi:nil="true"/> </diergegevensRequest> </vastleggenAanvoerMeldingRequest> </soapenv:Body></pre>
Reply:
<pre><soapenv:Envelope xmlns:soapenv="http://schemas.xmlsoap.org/soap/envelope/" xmlns:xsd="http://www.w3.org/2001/XMLSchema" xmlns:xsi="http://www.w3.org/2001/XMLSchema- instance"> <soapenv:Body> <vastleggenAanvoerMeldingResponse xmlns="http://www.ienr.org/schemas/types/meldingen"> <requestID>42</requestID> <relatienummerHouder>10000006</relatienummerHouder> <meldingeenheid>6</meldingeenheid> <actie>C</actie> <herstellIndicator>N</herstellIndicator> <transportAanvoerGegevens> <aanvoerdatum>28-02-2005</aanvoerdatum> <meldingeenheidHerkomst>4</meldingeenheidHerkomst> </transportAanvoerGegevens> <diergegevensResponse></pre>




	<pre> <dierLandcode>NL</dierLandcode> <dierLevensnummer>444440455</dierLevensnummer> <dierSoort>1</dierSoort> <meldingnummerOorsprong xsi:nil="true"/> <verwerkingsresultaat> <foutcode>IRD-00030</foutcode> <foutmelding>Het dier heeft een slachtmelding</foutmelding> <soortFoutIndicator>W</soortFoutIndicator> <succesIndicator>N</succesIndicator> </verwerkingsresultaat> <meldingnummer xsi:nil="true"/> <dierGeslacht>V</dierGeslacht> <dierHaarkleur>EB</dierHaarkleur> <dierWerknummer>4045</dierWerknummer> <geboorteDatum>19-05-2001</geboorteDatum> </diergegevensResponse> <diergegevensResponse> <dierLandcode>NL</dierLandcode> <dierLevensnummer>444440107</dierLevensnummer> <dierSoort>1</dierSoort> <meldingnummerOorsprong xsi:nil="true"/> <verwerkingsresultaat> <foutcode>IRD-00162</foutcode> <foutmelding>Melding is buiten de wettelijke termijn</foutmelding> <soortFoutIndicator>W</soortFoutIndicator> <succesIndicator>N</succesIndicator> </verwerkingsresultaat> <meldingnummer xsi:nil="true"/> <dierGeslacht>V</dierGeslacht> <dierHaarkleur>RB</dierHaarkleur> <dierWerknummer>4010</dierWerknummer> <geboorteDatum>03-06-2000</geboorteDatum> </diergegevensResponse> </vastleggenAanvoerMeldingResponse> </soapenv:Body> </soapenv:Envelope> </pre>
--	--

2.4 Algemene onderdelen in de beschrijvingen van de berichttypen

De hoofdstukken hierna beschrijven de verschillende berichttypen. Van elk berichttype worden de volgende elementen beschreven:

Functie van het bericht:	Korte omschrijving van het doel en de functie van het bericht.
Criterium gebruik bericht:	De gegevens die noodzakelijk zijn voor een juiste verwerking van het bericht. Eventueel wordt hier een toelichting op het gebruik van wel of niet verplichte velden gegeven. <u>Opmerking over het gebruik van het attribuut "actie" voor Meldingen</u> In de meldberichten zijn twee acties mogelijk: <ul style="list-style-type: none"> ▪ Een controlemelding via actie = 'C', hiermee wordt niets vastgelegd. ▪ Een vastlegmelding met actie = 'V'. Indien er geen fouten van type 'F' optreden wordt de melding vastgelegd en een meldingsnummer teruggegeven.
Velden in bericht:	Een opsomming van velden met bijbehorende eisen t.a.v. optionaliteit, formaat (numeriek/char), lengte en domein (waardebereik). Ook is hierin opgegeven of het veld gebruikt wordt voor invoer (In) of uitvoer (Uit).



	<p>Doorgaans zullen de uitvoervelden leeg zijn bij de aanbieding van het bericht. Lege velden dienen weggelaten te worden of via <code>xsi:nil="true"/></code> te worden beschreven. Niet herkende velden leiden tot een technische foutmelding.</p> <p><u>Opmerking over de kolom "Domein"</u> In de kolom "Domein" wordt het waardebereik van de velden aangegeven. Hiervoor bestaan de volgende 3 vormen:</p> <ul style="list-style-type: none">▪ Een opsomming van betrokken waarden.▪ Een aanduiding "Raadplegen <referentietabel>". Dit betreft altijd een verwijzing naar een in hoofdstuk 9 besproken raadpleegbericht. De mogelijke codes (het waardebereik) in een dergelijk veld en de bijbehorende betekenissen kunnen met een raadpleegactie op de genoemde referentietabel achterhaald worden.▪ Een vergelijkbare gang van zaken geldt voor de aanduidingen "IRD_<domeinnaam>". Ook hiervoor bestaat een raadpleegbericht waarmee de codes en de bijbehorende omschrijvingen opgehaald kunnen worden. Deze raadpleegfunctie staat in hoofdstuk 9, paragraaf "Bericht: Raadplegen Domeinen", beschreven.
Berichtstructuur:	Een bericht kan bestaan uit verschillende niveaus waarbij het subniveau doorgaans meerdere voorkomens kan bevatten.
Bijzonderheden over de terugmelding:	Een eventuele toelichting op de wijze waarop de inhoud van het teruggemelde bericht geïnterpreteerd moet worden.

De in de berichten opgenomen attributen zijn beschreven in de bijlage 'Attribuut-beschrijvingen'



3 Berichtspecificaties Meldingen

3.1 Berichtspecificaties Raadplegen meldingen en vlaggen

Bericht: Raadplegen meldingen algemeen

Functie van het bericht

Een houder of een gemachtigde kan voor een opgegeven selectieperiode alle (dier- of merk)meldingen opvragen waarvoor hij/zij gemachtigd is. Daarnaast kan geselecteerd worden op meldingstype, meldingstatus en/of meldingen van een tweede partij waarin de betrokken houder een rol heeft.

Soort bericht


- Request/reply

Criterium gebruik bericht

- Door opgave van Relatienummer van de houder, PeriodeBegindatum en PeriodeEinddatum worden 0,1 of N meldingen opgehaald in het reply-bericht.
- Wanneer er meer meldingen zijn dan in één keer opvraagbaar, is verfijning mogelijk door op een reeks van meldingnummers te zoeken (selMeldingnummerLaag/Hoog).
- In selDierLevensnummer mogen wildcards (* en ?) staan, zodat bijvoorbeeld op serienummer gezocht kan worden.
- Door opgave van een "selMeldingeenheidTweedePartij" kunnen meldingen geselecteerd worden van een tweede partij waarin de betrokken houder een rol heeft (bijv. bestemming of herkomst). In dit veld mag ook een wildcard (* en ?) staan wanneer op meldingen van meerdere andere partijen geselecteerd dient te worden. Indien dit veld niet gevuld is, worden alleen meldingen opgehaald van de betrokken houder. De overige selectiecriteria worden toegepast zoals in de overige punten beschreven.
- M.b.v. selTransKenteken kan op kenteken geselecteerd worden. Ter verhoging van de vindkans mogen in dit veld wildcards (* en ?) opgegeven worden.
- Het selectieresultaat kan verder beperkt worden door opgave van een of meer van de overige selectiecriteria sel<veldnaam>.
- Bij opgave van een aantal (gebonden aan een systeemmaximum) stopt de zoekactie zodra meer meldingen gevonden zijn dan aangegeven en wordt een waarschuwing gegeven. Het alleen signaleren van een bepaalde categorie meldingen verloopt het snelst door aantal nul op te geven!

Velden in bericht

Veldnaam bericht	Invoer/ Uitvoer	Verplicht/ Optional	Formaat	Lengte	Domein
requestID	In	V	CHAR	20	
relatienummerHouder	In	V	Num	20	
meldingeenheid	In	V	Num	12	
periodeBegindatum	In	V	Datum	10	formaat: DD-MM-YYYY
periodeEinddatum	In	V	Datum	10	formaat: DD-MM-YYYY
selMeldingnummerLaag	In	O	Num	15	
selMeldingnummerHoog	In	O	Num	15	
selDiersoort	In	O	Num	2	'Raadplegen Diersoorten'
selDierLandcode	In	O	CHAR	2	'Raadplegen EU Landen'
selDierLevensnummer	In	O	CHAR	12	
selMeldingStatus	In	O	CHAR	2	IRD_STATUS_MELDING
selBerichttype	In	O	CHAR	10	IRD_TYPE_MELDING



selMeldingeenheidTweedePartij	In	O	CHAR	12	
selTransKenteken	In	O	CHAR	15	
aantal	In	O	Num	5	
foutcode	Uit	O	CHAR	10	
foutmelding	Uit	O	CHAR	2000	
soortFoutIndicator	Uit	O	CHAR	1	IRD_CODE_FOUTSOORT
succesIndicator	Uit	V	CHAR	1	IRD_IND_JA_NEE
berichttype	Uit	O	CHAR	10	IRD_TYPE_MELDING
meldingeenheidTweedePartij	Uit	O	Num	12	
transKenteken	Uit	O	CHAR	15	
dierLandcode	Uit	O	CHAR	2	'Raadplegen EU Landen'
dierLevensnummer	Uit	O	CHAR	12	
dierSoort	Uit	O	Num	2	'Raadplegen Diersoorten'
gebeurtenisdatum	Uit	O	Datum	10	formaat: DD-MM-YYYY
herstellIndicator	Uit	O	CHAR	1	IRD_IND_JA_NEE
meldingnummer	Uit	O	Num	15	
meldingStatus	Uit	O	CHAR	2	IRD_STATUS_MELDING

Berichtstructuur request

Bericht	Level 0	Level 1	Level 2	Aantal iteraties In bericht
envelope				1
	raadplegenMeldingenAlg			1
		<ul style="list-style-type: none"> requestID relatienummerHouder meldingeenheid periodeBegindatum periodeEinddatum selMeldingnummerLaag selMeldingnummerHoog selDiersoort selDierLandcode selDierLevensnummer selMeldingeenheidTweedePartij selTransKenteken aantal 		
		statusgegevens		1
			<ul style="list-style-type: none"> selMeldingStatus 	
		berichttypegegevens		1
			<ul style="list-style-type: none"> selBerichttype 	

Berichtstructuur response


Bericht	Level 0	Level 1	Level 2	Aantal iteraties In bericht
envelope				1
	raadplegenMeldingenAlgResponse			1
		<ul style="list-style-type: none"> requestID relatienummerHouder meldingeenheid periodeBegindatum periodeEinddatum selMeldingnummerLaag selMeldingnummerHoog selDiersoort selDierLandcode selDierLevensnummer 		



		<ul style="list-style-type: none">• selMeldingeenheidTweedePartij• selTransKenteken• aantal		
		statusgegevens		1
			<ul style="list-style-type: none">• selMeldingStatus	
		berichttypegegevens		1
			<ul style="list-style-type: none">• selBerichttype	
		verwerkingsresultaat		1
			<ul style="list-style-type: none">• succesIndicator• soortFoutIndicator• foutcode• foutmelding	
		meldinggegevens		1..N
			<ul style="list-style-type: none">• berichttype• meldingeenheidTweedePartij• transKenteken• dierLandcode• dierLevensnummer• dierSoort• gebeurtenisdatum• herstellIndicator• meldingnummer• meldingStatus	

Bijzonderheden over de terugmelding:

- Opgehaald SuccesIndicator
- Indien SuccesIndicator = 'J' en de actie was 'V' dan is meldingsnummer gevuld
- Voor het overige geldt dat alle beschikbare gegevens worden teruggemeld



Bericht: Raadplegen melding detail

Functie bericht

Een houder of gemachtigde kan van een (dier- of merk)melding detailgegevens opvragen.

Soort bericht


- Request/reply

Criterium gebruik bericht

- Door opgave van Relatienummer van de houder, Meldingnummer wordt 1 melding opgehaald in het reply-bericht

Velden in bericht

Veldnaam bericht	Invoer/ Uitvoer	Verplicht/ Optional	Formaat	Lengte	Domein
requestID	In	V	CHAR	20	
relatienummerHouder	In	O	Num	20	
meldingeenheid	In	V	Num	12	
meldingnummer	In	V	Num	15	
foutcode	Uit	O	CHAR	10	
foutmelding	Uit	O	CHAR	2000	
soortFoutIndicator	Uit	O	CHAR	1	IRD_CODE_FOUTSOORT
succesIndicator	Uit	V	CHAR	1	IRD_IND_JA_NEE
berichttype	Uit	O	CHAR	3	IRD_TYPE_MELDING
berichtDatum	Uit	O	Datum	10	formaat: DD-MM-YYYY
berichtTijd	Uit	O	Tijd	8	formaat: HH:MI:SS
dierSoort	Uit	O	Num	2	'Raadplegen Diersoorten'
meldingStatusCode	Uit	O	CHAR	2	IRD_STATUS_MELDING
meldingStatusOms	Uit	O	CHAR	300	
gebeurtenisDatum	Uit	O	Datum	10	formaat: DD-MM-YYYY
verwerkingsDatum	Uit	O	Datum	10	formaat: DD-MM-YYYY
verwerkingsTijd	Uit	O	Tijd	8	formaat: HH:MI:SS
intrekDatum	Uit	O	Datum	10	formaat: DD-MM-YYYY
intrekTijd	Uit	O	Tijd	8	formaat: HH:MI:SS
herstelIndicator	Uit	O	CHAR	1	
herstelDatum	Uit	O	Datum	10	formaat: DD-MM-YYYY
herstelTijd	Uit	O	Tijd	8	formaat: HH:MI:SS
transKenteken	Uit	O	CHAR	15	
transRelatienummerVervoerder	Uit	O	Num	20	
transNaamVervoerder	Uit	O	CHAR	70	
transTijdstipVertrek	Uit	O	Tijd	5	formaat: HH:MI
transVerwachteTransportduur	Uit	O	Num	3	In uren
dierLandcode	Uit	O	CHAR	2	'Raadplegen EU Landen'
dierLevensnummer	Uit	O	CHAR	12	
dierWerknummer	Uit	O	CHAR	6	
dierGeslacht	Uit	O	CHAR	1	IRD_IND_GESLACHT
dierHaarkleur	Uit	O	CHAR	3	'Raadplegen Haarkleuren'
geboorteDatum	Uit	O	Datum	10	formaat: DD-MM-YYYY
importDatumCIS	Uit	O	Datum	10	Formaat: DD-MM-YYYY
meldingeenheidHerkomst	Uit	O	Num	12	
meldingeenheidBestemming	Uit	O	Num	12	
dierBestemmingLandcode	Uit	O	CHAR	3	'Raadplegen Landen'




relatienummerOverdrager	Uit	O	num	20	
relatienummerAcceptant	Uit	O	num	20	
meldingeenheidDestructor	Uit	O	Num	12	'Raadplegen Destructors'
meldingeenheidNoodslacht	Uit	O	Num	12	
moederLandcode	Uit	O	CHAR	2	'Raadplegen EU Landen'
moederLevensnummer	Uit	O	CHAR	12	
moederWerknummer	Uit	O	CHAR	6	
moederGeslacht	Uit	O	CHAR	1	IRD_IND_GESLACHT
moederHaarkleur	Uit	O	CHAR	3	'Raadplegen Haarkleuren'
moederGeboortedatum	Uit	O	Datum	10	formaat: DD-MM-YYYY
dierHerkomstLandcode	Uit	O	CHAR	3	'Raadplegen Landen'
dierOorsprongLandcode	Uit	O	CHAR	3	'Raadplegen Landen'
dierPremiestatus	Uit	O	CHAR	1	IRD_STATUS_PREMIEAANVRAAG
dierOorspronkelijkidentificatie	Uit	O	CHAR	16	
redenBlokkade	Uit	O	CHAR	1	IRD_CODE_REDEN_MERKBLOKKADE
redenRuiming	Uit	O	CHAR	30	
dierTijdelijkLandcode	Uit	O	CHAR	2	'Raadplegen EU Landen'
dierTijdelijkLevensnummer	Uit	O	CHAR	12	
dierTijdelijkWerknummer	Uit	O	CHAR	6	
dierVervangendLandcode	Uit	O	CHAR	2	'Raadplegen EU Landen'
dierVervangendLevensnummer	Uit	O	CHAR	12	
dierVervangendWerknummer	Uit	O	CHAR	6	
vlagsoortCodeReden	Uit	O	CHAR	10	'Raadplegen Vlagsoorten'
datumEinde	Uit	O	Datum	10	formaat: DD-MM-YYYY

Berichtstructuur request

Bericht	Level 0	Level 1	Level 2	Aantal iteraties In bericht
envelope				1
	raadplegenMeldingDetail			1
		<ul style="list-style-type: none"> requestID relatienummerHouder meldingeenheid meldingnummer 		

Berichtstructuur response


Bericht	Level 0	Level 1	Level 2	Aantal iteraties In bericht
envelope				1
	raadplegenMeldingDetailResponse			1
		<ul style="list-style-type: none"> requestID relatienummerHouder meldingeenheid meldingnummer 		
		verwerkingsresultaat		1
			<ul style="list-style-type: none"> succesIndicator soortFoutIndicator foutcode foutmelding 	
		<ul style="list-style-type: none"> berichttype berichtDatum berichtTijd dierSoort 		



		<ul style="list-style-type: none">• meldingStatusCode• meldingStatusOms• gebeurtenisDatum• verwerkingsDatum• verwerkingsTijd• intrekDatum• intrekTijd• herstellIndicator• herstelDatum• herstelTijd• transKenteken• transRelatienummerVervoerder• transNaamVervoerder• transTijdstipVertrek• transVerwachteTransportduur• dierLandcode• dierLevensnummer• dierWerknummer• dierGeslacht• dierHaarkleur• geboorteDatum• importDatumCIS• meldingeenheidHerkomst• meldingeenheidBestemming• dierBestemmingLandcode• relatienummerOverdrager• relatieummerAcceptant• meldingeenheidDestructor• meldingeenheidNoodslacht• moederLandcode• moederLevensnummer• moederWerknummer• moederGeslacht• moederHaarkleur• moederGeboortedatum• dierHerkomstLandcode• dierOorsprongLandcode• dierPremiestatus• dierOorspronkelijkIdentificatie• redenBlokkade• redenRuiming• dierTijdelijkLandcode• dierTijdelijkLevensnummer• dierTijdelijkWerknummer• dierVervangendLandcode• dierVervangendLevensnummer• dierVervangendWerknummer• vlagsoortCodeReden• datumEinde	
--	--	--	--

Bijzonderheden over de terugmelding:

- Opgehaald SuccesIndicator
- Indien SuccesIndicator = 'J' en de actie was 'V' dan is meldingsnummer gevuld
- Voor het overige geldt dat alle beschikbare gegevens worden teruggemeld



Bericht: Raadplegen ontbrekende aan- en afvoer

Functie van het bericht

Een houder of een gemachtigde kan voor een opgegeven meldingeenheid nog ontbrekende aan- en afvoer raadplegen. Dit wordt gesignaleerd op grond van meldingen van een tweede partij waarin deze meldingeenheid genoemd is als bestemming of herkomst. De uitvoer beperkt zich tot het berichttype, meldingeenheidTweedePartij, gebeurtenisdatum en dierSoort. Voor het ophalen van de dieren kan het bericht "Raadplegen meldingen algemeen" gebruikt worden.

Soort bericht


- Request/reply

Criterium gebruik bericht

- Door opgave van de houder en meldingeenheid worden 0,1 of N transporten opgehaald.
- Door opgave van een berichttype kan het selectieresultaat verder beperkt worden:
 - Bij de waarde 'AFV' wordt alleen naar in I&R geregistreerde meldingen gezocht met dit berichttype. M.a.w. naar afvoer van een andere partij waarvan de aanvoer door de opgegeven meldingeenheid nog gemeld moet worden.
 - Bij de waarde 'AAN' wordt alleen naar in I&R geregistreerde meldingen gezocht met dit berichttype. M.a.w. naar aanvoer van een andere partij waarvan de afvoer door de opgegeven meldingeenheid nog gemeld moet worden.
 - Bij een lege waarde worden beide categorieën geselecteerd.
- Door opgave van een diersoort en een periode kan het selectieresultaat verder beperkt worden. Indien (een van deze) velden niet gevuld wordt, worden gegevens opgehaald die voldoen aan de overige opgegeven selectiecriteria.
- Bij opgave van een aantal (gebonden aan een systeemmaximum) stopt de zoekactie zodra meer meldingen gevonden zijn dan aangegeven en wordt een waarschuwing gegeven. Het alleen signaleren van ontbrekende aan- en/of afvoer verloopt het snelst door aantal nul op te geven!

Velden in bericht

Veldnaam bericht	Invoer/ Uitvoer	Verplicht/ Optional	Formaat	Lengte	Domein
requestID	In	V	CHAR	20	
relatienummerHouder	In	V	Num	20	
meldingeenheid	In	V	Num	12	
selBerichttype	In	O	CHAR	10	IRD_TYPE_MELDING
selDiersoort	In	O	Num	2	'Raadplegen Diersoorten'
periodeBegindatum	In	O	Datum	10	formaat: DD-MM-YYYY
periodeEinddatum	In	O	Datum	10	formaat: DD-MM-YYYY
aantal	In	O	Num	5	
foutcode	Uit	O	CHAR	10	
foutmelding	Uit	O	CHAR	2000	
soortFoutIndicator	Uit	O	CHAR	1	IRD_CODE_FOUTSOORT
succesIndicator	Uit	V	CHAR	1	IRD_IND_JA_NEE
berichttype	Uit	O	CHAR	10	IRD_TYPE_MELDING
meldingeenheidTweedePartij	Uit	O	Num	12	
gebeurtenisdatum	Uit	O	Datum	10	formaat: DD-MM-YYYY
dierSoort	Uit	O	Num	2	'Raadplegen Diersoorten'



Berichtstructuur request

Bericht	Level 0	Level 1	Level 2	Aantal iteraties In bericht
envelope				1
	raadplegenOntbrekendeMeldingen			1
		<ul style="list-style-type: none"> • requestID • relatienummerHouder • meldingeenheid • selBerichttype • selDiersoort • periodeBegindatum • periodeEinddatum • aantal 		

Berichtstructuur response

Bericht	Level 0	Level 1	Level 2	Aantal iteraties In bericht
envelope				1
	raadplegenOntbrekendeMeldingenResponse			1
		<ul style="list-style-type: none"> • requestID • relatienummerHouder • meldingeenheid • selBerichttype • selDiersoort • periodeBegindatum • periodeEinddatum • aantal 		
		verwerkingsresultaat		1
			<ul style="list-style-type: none"> • succesIndicator • soortFoutIndicator • foutcode • foutmelding 	
		transportgegevens		0..N
			<ul style="list-style-type: none"> • berichttype • meldingeenheidTweedePartij • gebeurtenisdatum • dierSoort 	



Bericht: Raadplegen vlaggen en maatregelen

Functie van het bericht

Een houder of een gemachtigde kan voor een opgegeven meldingseenheid vlaggen en maatregelen raadplegen. Vlaggen en maatregelen kunnen van toepassing zijn op individuele dieren maar ook op een geheel bedrijf (meldingseenheid). Een vlag geeft aan wat er aan de hand en de maatregel geeft aan wat de consequenties zijn van deze situatie.

Soort bericht

- Request/reply

Criterium gebruik bericht

- Door opgave van de houder en meldingseenheid worden 0,1 of N vlaggen opgehaald.
- De peildatum is de datum op basis waarvan vastgesteld wordt of een vlag of maatregel wel of niet actueel is. Indien de peildatum niet ingevuld is, wordt de systeemdatum gehanteerd.
- indActueleVlaggen geeft aan of de actuele vlaggen en maatregelen geselecteerd moeten worden. Een lege waarde wordt opgevat als J.
- Bij indBeëindigdeVlaggen = J worden uit de historie tot aan peildatum ook de beëindigde vlaggen en maatregelen opgehaald. Een lege waarde wordt als N geïnterpreteerd.
- Met indDierME = D of M wordt aangegeven of alleen diervlaggen of alleen bedrijfspvlaggen opgehaald moeten worden. Bij een lege waarde worden beide categorieën geselecteerd.
- Bij indKennisgevingRegistratie = J worden alleen vlaggen geselecteerd waarover de houder een kennisgeving van DR ontvangt.
- Bij opgave van een selDiersoort en een selVlagsoortCodeReden wordt de selectie beperkt tot alleen de vlagsoorten die hieraan voldoen.
- De selectie is tot één dier te beperken door opgave van een selDiersoort, selDierLandcode en een selDierLevensnummer.
- Bij opgave van een aantal (gebonden aan een systeemmaximum) stopt de zoekactie zodra meer vlaggen gevonden zijn dan aangegeven en wordt een waarschuwing gegeven. Het alleen signaleren van vlaggen verloopt het snelst door in het veld aantal de waarde nul op te geven!
- In de uitvoer is het onderscheid tussen diervlaggen en bedrijfspvlaggen te maken op basis van de aanwezigheid van diergegevens.

Velden in bericht

Veldnaam bericht	Invoer/ Uitvoer	Verplicht/ Optional	Formaat	Lengte	Domein
requestID	In	V	CHAR	20	
relatienummerHouder	In	V	Num	20	
meldingseenheid	In	V	Num	12	
selDiersoort	In	O	Num	2	'Raadplegen Diersoorten'
peildatum	In	O	Datum	10	formaat: DD-MM-YYYY
indActueleVlaggen	In	O	CHAR	1	IRD_IND_JA_NEE
indBeëindigdeVlaggen	In	O	CHAR	1	IRD_IND_JA_NEE
indDierME	In	O	CHAR	1	IRD_IND_DIER_ME_VST
indKennisgevingRegistratie	In	O	CHAR	1	IRD_IND_JA_NEE
selVlagsoortCodeReden	In	O	CHAR	10	'Raadplegen Vlagsoorten'
selDierLandcode	In	O	CHAR	2	'Raadplegen EU Landen'
selDierLevensnummer	In	O	CHAR	12	
aantal	In	O	Num	5	
dierSoort	Uit	O	Num	2	'Raadplegen Diersoorten'
vlagsoortCodeReden	Uit	O	CHAR	10	'Raadplegen Vlagsoorten'
vlagsoort	Uit	O	CHAR	30	
maatregelCode	Uit	O	CHAR	3	IRD_CODE_MAATREGEL_MRL
omschrijving	Uit	O	CHAR	240	



datumIngang	Uit	O	Datum	10	formaat: DD-MM-YYYY
datumEinde	Uit	O	Datum	10	formaat: DD-MM-YYYY
dierLandcode	Uit	O	CHAR	2	'Raadplegen EU Landen'
dierLevensnummer	Uit	O	CHAR	12	
dierWerknnummer	Uit	O	CHAR	6	
foutcode	Uit	O	CHAR	10	
foutmelding	Uit	O	CHAR	2000	
soortFoutIndicator	Uit	O	CHAR	1	IRD_CODE_FOUTSOORT
succesIndicator	Uit	V	CHAR	1	IRD_IND_JA_NEE




Berichtstructuur request

Bericht	Level 0	Level 1	Level 2	Aantal iteraties In bericht
envelope				1
	raadplegenVlaggen			1
		<ul style="list-style-type: none"> • requestID • relatienummerHouder • meldingeenheid • selDiersoort • peildatum • indActueleVlaggen • indBeëindigdeVlaggen • indDierME • indKennisgevingRegistratie • selVlagsoortCodeReden • selDierLandcode • selDierLevensnummer • aantal 		

Berichtstructuur response

Bericht	Level 0	Level 1	Level 2	Level 3	Aantal iteraties In bericht
envelope					1
	raadplegenVla ggenResponse				1
		<ul style="list-style-type: none"> • requestID • relatienummerHouder • meldingeenheid • selDiersoort • peildatum • indActueleVlaggen • indBeëindigdeVlaggen • indDierME • indKennisgevingRegistratie • selVlagsoortCodeReden • selDierLandcode • selDierLevensnummer • aantal 			
		verwerkingsresultaat			1
			<ul style="list-style-type: none"> • succesIndicator • soortFoutIndicator • foutcode • foutmelding 		
		vlaggegevens			0..N
			<ul style="list-style-type: none"> • datumIngang • datumEinde • dierSoort • vlagsoortCodeReden • vlagsoort • dierLandcode • dierLevensnummer • dierWerknummer 		
			vlagsoortMaatregel		0..N
				<ul style="list-style-type: none"> • maatregelCode • omschrijving • datumIngang • datumEinde 	



3.2 Berichtspecificaties Vastleggen Diermeldingen

Bericht: Vastleggen Aanvoermelding

Functie bericht

De aanvoer van een dier op een bedrijfsvestiging wordt door de houder of gemachtigde van het dier gemeld. Met het bericht kan een melding voor een aanvoer vastgelegd (HerstellIndicator = 'N') of hersteld (HerstellIndicator = 'J') worden.

Soort bericht

- Request/reply

Criteria gebruik vastleggen aanvoermelding

- Meerdere meldingen per bericht mogelijk
- MeldingnummerOorsprong is niet gevuld
- HerstellIndicator = 'N'

Criteria gebruik herstellen aanvoermelding


- Meerdere meldingen per bericht mogelijk
- HerstellIndicator = 'J'
- MeldingnummerOorsprong verplicht.

Velden in bericht

Veldnaam bericht	Invoer/ Uitvoer	Verplicht/ Optional	Formaat	Lengte	Domein
requestID	In	V	CHAR	20	
relatienummerHouder	In	V	Num	20	
meldingeenheid	In	V	Num	12	
actie	In	V	CHAR	1	IRD_CODE_ACTIE
herstellIndicator	In	V	CHAR	1	IRD_IND_JA_NEE
aanvoerdatum	In	V	Datum	10	formaat: DD-MM-YYYY
meldingeenheidHerkomst	In	O	Num	12	
dierLandcode	In	V	CHAR	2	'Raadplegen EU Landen'
dierLevensnummer	In	V	CHAR	12	
dierSoort	In	V	Num	2	'Raadplegen Diersoorten'
meldingnummerOorsprong	In	O	Num	15	Alleen bij herstelmelding
foutcode	Uit	O	CHAR	10	
foutmelding	Uit	O	CHAR	2000	
soortFoutIndicator	Uit	O	CHAR	1	IRD_CODE_FOUTSOORT
succesIndicator	Uit	V	CHAR	1	IRD_IND_JA_NEE
meldingnummer	Uit	O	Num	15	
dierGeslacht	Uit	O	CHAR	1	IRD_IND_GESLACHT
dierHaarkleur	Uit	O	CHAR	3	'Raadplegen Haarkleuren'
dierWerknummer	Uit	O	CHAR	6	
geboorteDatum	Uit	O	Datum	10	formaat: DD-MM-YYYY

Berichtstructuur request

Bericht	Level 0	Level 1	Level 2	Aantal iteraties In bericht
envelope				1




	vastleggenAanvoerMelding			1
		<ul style="list-style-type: none"> requestID relatienummerHouder meldingeenheid actie herstellIndicator 		
		transportAanvoerGegevens		1
			<ul style="list-style-type: none"> aanvoerdatum meldingeenheidHerkomst 	
		diergegevensRequest		1..N
			<ul style="list-style-type: none"> dierLandcode dierLevensnummer dierSoort meldingnummerOorsprong 	

Berichtstructuur response

Bericht	Level 0	Level 1	Level 2	Level 3	Aantal iteraties In bericht
envelope					1
	vastleggenAanvoerMelding Response				1
		<ul style="list-style-type: none"> requestID relatienummerHouder meldingeenheid actie herstellIndicator 			
		transportAanvoerGegevens			1
			<ul style="list-style-type: none"> aanvoerdatum meldingeenheidHerkomst 		
		diergegevensResponse			1..N
			<ul style="list-style-type: none"> dierLandcode dierLevensnummer dierSoort meldingnummerOorsprong 		
			verwerkingsresultaat		1
				succesIndicator soortFoutIndicator foutcode foutmelding	
			<ul style="list-style-type: none"> meldingnummer dierGeslacht dierHaarkleur dierWerknummer geboorteDatum 		

Bijzonderheden over de terugmelding:

- Opgehaald SuccesIndicator
- Indien SuccesIndicator = 'J' en de actie was 'V' dan is meldingsnummer gevuld
- Voor het overige geldt dat alle beschikbare gegevens worden teruggemeld



Bericht: Vastleggen Afvoermelding

Functie bericht

De afvoer van een dier op een bedrijfsvestiging wordt door de houder of gemachtigde van het dier gemeld. Met het bericht kan een Afvoermelding worden vastgelegd (HerstellIndicator = 'N') of de hersteld (HerstellIndicator = 'J').

Soort bericht

- Request/reply

Criteria gebruik vastlegmelding

- Meerdere meldingen per bericht mogelijk
- MeldingnummerOorsprong is niet gevuld.
- HerstellIndicator = 'N'

Criteria gebruik herstelmelding


- Meerdere meldingen per bericht mogelijk
- HerstellIndicator = 'J'
- MeldingnummerOorsprong verplicht.

Naast de verplicht in te voeren velden, dient minimaal 1 van de volgende opgaven te gelden:

- Geldige waarde voor selDierWerknnummer
- Geldige waarde voor selDierLandcode en selDierlevensnummer
- Wanneer alle drie worden opgegeven dan zullen alleen selDierLandcode en selDierlevensnummer worden gebruikt

Velden in bericht

Veldnaam bericht	Invoer/ Uitvoer	Verplicht/ Optional	Formaat	Lengte	Domein
requestID	In	V	CHAR	20	
relatienummerHouder	In	V	Num	20	
meldingeenheid	In	V	Num	12	
actie	In	V	CHAR	1	IRD_CODE_ACTIE
herstellIndicator	In	V	CHAR	1	IRD_IND_JA_NEE
afvoerdatum	In	V	Datum	10	formaat: DD-MM-YYYY
meldingeenheidBestemming	In	O	Num	12	
transKenteken	In	O	CHAR	15	
transRelatienummerVervoerder	In	O	Num	20	
transNaamVervoerder	In	O	CHAR	70	
transTijdstipVertrek	In	O	Tijd	5	formaat: HH:MI
transVerwachteTransportduur	In	O	Num	3	In uren
selDierLandcode	In	O	CHAR	2	'Raadplegen EU Landen'
selDierLevensnummer	In	O	CHAR	12	
selDierWerknnummer	In	O	CHAR	6	
dierSoort	In	V	Num	2	'Raadplegen Diersoorten'
meldingnummerOorsprong	In	O	Num	15	Alleen bij herstelmelding
dierLandcode	Uit	O	CHAR	2	'Raadplegen EU Landen'
dierLevensnummer	Uit	O	CHAR	12	
foutcode	Uit	O	CHAR	10	
foutmelding	Uit	O	CHAR	2000	
soortFoutIndicator	Uit	O	CHAR	1	IRD_CODE_FOUTSOORT
succesIndicator	Uit	V	CHAR	1	IRD_IND_JA_NEE
meldingnummer	Uit	O	Num	15	
dierGeslacht	Uit	O	CHAR	1	IRD_IND_GESLACHT




dierHaarkleur	Uit	O	CHAR	3	'Raadplegen Haarkleuren'
dierWerknummer	Uit	O	CHAR	6	
geboorteDatum	Uit	O	Datum	10	formaat: DD-MM-YYYY

Berichtstructuur request

Bericht	Level 0	Level 1	Level 2	Aantal iteraties In bericht
envelope				1
	vastleggenAfvoerMelding			1
		<ul style="list-style-type: none"> requestID relatienummerHouder meldingeenheid actie herstelIndicator 		
		transportAfvoerGegevens		1
			<ul style="list-style-type: none"> afvoerdatum meldingeenheidBestemming transKenteken transRelatienummerVervoerder transNaamVervoerder transTijdstipVertrek transVerwachteTransportduur 	
		diergegevensSelRequest		1..N
			<ul style="list-style-type: none"> selDierLandcode selDierLevensnummer selDierWerknummer dierSoort meldingnummerOorsprong 	

Berichtstructuur response

Bericht	Level 0	Level 1	Level 2	Level 3	Aantal iteraties In bericht
envelope					1
	vastleggenAfvoerMeldingResponse				1
		<ul style="list-style-type: none"> requestID relatienummerHouder meldingeenheid actie herstelIndicator 			
		transportAfvoerGegevens			1
			<ul style="list-style-type: none"> afvoerdatum meldingeenheidBestemming transKenteken transRelatienummerVervoerder transNaamVervoerder transTijdstipVertrek transVerwachteTransportduur 		
		diergegevensSelResponse			1..N
			<ul style="list-style-type: none"> selDierLandcode selDierLevensnummer selDierWerknummer dierSoort meldingnummerOorsprong dierLandcode dierLevensnummer 		
			verwerkingsresultaat		1



				<ul style="list-style-type: none">• succesIndicator• soortFoutIndicator• foutcode• foutmelding	
			<ul style="list-style-type: none">• meldingnummer• dierGeslacht• dierHaarkleur• dierWerknnummer• geboorteDatum		

Bijzonderheden over de terugmelding:

- Opgehaald SuccesIndicator
- Indien SuccesIndicator = 'J' en de actie was 'V' dan is meldingsnummer gevuld
- Voor het overige geldt dat alle beschikbare gegevens worden teruggemeld



Bericht: Vastleggen Importmelding

Functie bericht

De import van een dier naar een bedrijfsvestiging wordt door de houder of gemachtigde van het dier gemeld. Met het bericht kan een melding voor een import worden vastgelegd (HerstellIndicator = 'N') of de importmelding kan worden hersteld (HerstellIndicator = 'J').

Soort bericht

- Request/reply

Criteria gebruik vastlegmelding


- Meerdere meldingen per bericht mogelijk
- MeldingnummerOorsprong is niet gevuld.
- HerstellIndicator = 'N'
- dierGeboortedatum is verplicht bij Rund. Voor Schaap/Geit geldt dat, bij een niet gevulde dierGeboortedatum, door I&R automatisch een waarde toegekend wordt (voor nieuwe dieren: 1 januari van het betreffende jaar).
- dierHaarkleur is optioneel voor Rund. Voor Schaap/Geit mag dit veld niet gevuld zijn.
- dierOorsprongLandcode en dierPremiestatus zijn in het berichtformaat als optionele velden gedefinieerd. De afhandeling van een lege waarde vindt in I&R plaats. Dit kan tot een foutmelding of tot een automatische toekenning van een waarde leiden.
- dierGeslacht wordt niet ondersteund voor Schaap/Geit. In I&R wordt er, ongeacht de aangeboden inhoud, altijd de waarde 'O' van gemaakt.
- De moederdiergegevens worden niet ondersteund voor Schaap/Geit. Indien opgegeven worden ze genegeerd, d.w.z. niet gecontroleerd en niet geregistreerd.

Criteria gebruik herstelmelding

- Meerdere meldingen per bericht mogelijk
- HerstellIndicator = 'J'
- MeldingnummerOorsprong verplicht.

Velden in bericht

Veldnaam bericht	Invoer/ Uitvoer	Verplicht/ Optional	Formaat	Lengte	Domein
requestID	In	V	CHAR	20	
relatienummerHouder	In	V	Num	20	
meldingeenheid	In	V	Num	12	
actie	In	V	CHAR	1	IRD_CODE_ACTIE
herstellIndicator	In	V	CHAR	1	IRD_IND_JA_NEE
importDatum	In	V	Datum	10	formaat: DD-MM-YYYY
dierLandcode	In	V	CHAR	2	'Raadplegen EU Landen'
dierLevensnummer	In	V	CHAR	12	
dierSoort	In	V	Num	2	'Raadplegen Diersoorten'
meldingnummerOorsprong	In	O	Num	15	Alleen bij herstelmelding
dierGeboortedatum	In	O	Datum	10	formaat: DD-MM-YYYY
dierGeslacht	In	V	CHAR	1	IRD_IND_GESLACHT
dierHaarkleur	In	O	CHAR	3	'Raadplegen Haarkleuren'
dierHerkomstLandcode	In	V	CHAR	3	'Raadplegen Landen'
dierOorsprongLandcode	In	O	CHAR	3	'Raadplegen Landen'
dierOorspronkelijkeld	In	O	CHAR	16	
dierPremiestatus	In	O	CHAR	1	IRD_STATUS_PREMIEAANVRAAG
moederLandcode	In	O	CHAR	2	'Raadplegen EU Landen'
moederLevensnummer	In	O	CHAR	12	
dierWerknummer	Uit	O	CHAR	6	



foutcode	Uit	O	CHAR	10	
foutmelding	Uit	O	CHAR	2000	
soortFoutIndicator	Uit	O	CHAR	1	IRD_CODE_FOUTSOORT
succesIndicator	Uit	V	CHAR	1	IRD_IND_JA_NEE
meldingnummer	Uit	O	Num	15	
moederGeboortedatum	Uit	O	Datum	10	formaat: DD-MM-YYYY
moederGeslacht	Uit	O	CHAR	1	IRD_IND_GESLACHT
moederHaarkleur	Uit	O	CHAR	3	'Raadplegen Haarkleuren'
moederWerknummer	Uit	O	CHAR	6	

Berichtstructuur request

Bericht	Level 0	Level 1	Level 2	Aantal iteraties in bericht
envelope				1
	vastleggenImportMelding			1
		<ul style="list-style-type: none"> requestID relatienummerHouder meldingeenheid actie herstellIndicator 		
		transportImportGegevens		1
			<ul style="list-style-type: none"> importDatum 	
		diergegevensImportRequest		1..N
			<ul style="list-style-type: none"> dierLandcode dierLevensnummer dierSoort meldingnummerOorsprong dierGeboortedatum dierGeslacht dierHaarkleur dierHerkomstLandcode dierOorsprongLandcode dierOorspronkelijkeld dierPremiestatus moederLandcode moederLevensnummer 	

Berichtstructuur response


Bericht	Level 0	Level 1	Level 2	Level 3	Aantal iteraties in bericht
envelope					1
	vastleggenImportMeldingResponse				1
		<ul style="list-style-type: none"> requestID relatienummerHouder meldingeenheid actie herstellIndicator 			
		transportImportGegevens			1
			<ul style="list-style-type: none"> importDatum 		
		diergegevensImportResponse			1..N
			<ul style="list-style-type: none"> dierLandcode dierLevensnummer dierSoort meldingnummerOorsprong dierGeboortedatum dierGeslacht dierHaarkleur 		



			<ul style="list-style-type: none">dierHerkomstLandcodedierOorsprongLandcodedierOorspronkelijkelddierPremiestatusmoederLandcodemoederLevensnummerdierWerknummer		
			verwerkingsresultaat		1
				<ul style="list-style-type: none">succesIndicatorsoortFoutIndicatorfoutcodefoutmelding	
			<ul style="list-style-type: none">meldingnummermoederGeboortedatummoederGeslachtmoederHaarkleurmoederWerknummer		

Bijzonderheden over de terugmelding:

- Opgehaald SuccesIndicator
- Indien SuccesIndicator = 'J' en de actie was 'V' dan is meldingsnummer gevuld
- Voor het overige geldt dat alle beschikbare gegevens worden teruggemeld



Bericht: Vastleggen Geboortemelding

Functie bericht

De geboorte van een dier op een bedrijfsvestiging wordt door de houder of gemachtigde van het dier gemeld. Met het bericht kan een melding voor een geboorte worden vastgelegd (HerstellIndicator = 'N') of de geboortemelding kan worden hersteld (HerstellIndicator = 'J').

Soort bericht

- Request/reply

Criteria gebruik vastlegmelding

- Meerdere meldingen per bericht mogelijk
- MeldingnummerOorsprong is niet gevuld.
- HerstellIndicator = 'N'
- dierHaarkleur is verplicht bij Rund. Voor Schaaap/Geit mag dit veld niet gevuld zijn.
- geboortedatum is verplicht bij Rund. Voor Schaaap/Geit geldt dat, bij een niet gevulde dierGeboortedatum, door I&R automatisch een waarde toegekend wordt (voor nieuwe dieren: 1 januari van het betreffende jaar).
- dierGeslacht wordt niet ondersteund voor Schaaap/Geit. In I&R wordt er, ongeacht de aangeboden inhoud, altijd de waarde 'O' van gemaakt.
- De moederdiergegevens worden niet ondersteund voor Schaaap/Geit. Indien opgegeven worden ze genegeerd, d.w.z. niet gecontroleerd en niet geregistreerd.

Criteria gebruik herstelmelding

- Meerdere meldingen mogelijk
- HerstellIndicator = 'J'
- MeldingnummerOorsprong verplicht.

Naast de verplicht in te voeren velden, dient minimaal 1 van de volgende opgaven te gelden:


- Geldige waarde voor selDierWerknummer
- Geldige waarde voor selDierLandcode en selDierlevensnummer
- Wanneer alle drie worden opgegeven dan zullen alleen selDierLandcode en selDierlevensnummer worden gebruikt

Voor Rund dient minimaal 1 van de volgende opgaven te gelden:

- Geldige waarde voor selMoederWerknummer
- Geldige waarde voor selMoederLandcode en selMoederLevensnummer
- Wanneer alle drie worden opgegeven dan zullen selMoederLandcode en selMoederlevensnummer worden gebruikt

Velden in bericht

Veldnaam bericht	Invoer/ Uitvoer	Verplicht/ Optional	Formaat	Lengte	Domein
requestID	In	V	CHAR	20	
relatienummerHouder	In	V	Num	20	
meldingeenheid	In	V	Num	12	
actie	In	V	CHAR	1	IRD_CODE_ACTIE
herstellIndicator	In	V	CHAR	1	IRD_IND_JA_NEE
selDierLandcode	In	O	CHAR	2	'Raadplegen EU Landen'
selDierLevensnummer	In	O	CHAR	12	
selDierWerknummer	In	O	CHAR	6	
dierSoort	In	V	Num	2	'Raadplegen Diersoorten'
meldingnummerOorsprong	In	O	Num	15	Alleen bij herstelmelding
dierGeslacht	In	V	CHAR	1	IRD_IND_GESLACHT




dierHaarkleur	In	O	CHAR	3	'Raadplegen Haarkleuren'
geboortedatum	In	O	Datum	10	formaat: DD-MM-YYYY
selMoederLandcode	In	O	CHAR	2	'Raadplegen EU Landen'
selMoederLevensnummer	In	O	CHAR	12	
selMoederWerksnummer	In	O	CHAR	6	
dierLandcode	Uit	O	CHAR	2	'Raadplegen EU Landen'
dierLevensnummer	Uit	O	CHAR	12	
dierWerksnummer	Uit	O	CHAR	6	
foutcode	Uit	O	CHAR	10	
foutmelding	Uit	O	CHAR	2000	
soortFoutIndicator	Uit	O	CHAR	1	IRD_CODE_FOUTSOORT
succesIndicator	Uit	V	CHAR	1	IRD_IND_JA_NEE
meldingnummer	Uit	O	Num	15	
moederGeboortedatum	Uit	O	Datum	10	formaat: DD-MM-YYYY
moederGeslacht	Uit	O	CHAR	1	IRD_IND_GESLACHT
moederHaarkleur	Uit	O	CHAR	3	'Raadplegen Haarkleuren'
moederLandcode	Uit	O	CHAR	2	'Raadplegen EU Landen'
moederLevensnummer	Uit	O	CHAR	12	
moederWerksnummer	Uit	O	CHAR	6	

Berichtstructuur request

Bericht	Level 0	Level 1	Level 2	Aantal iteraties In bericht
envelope				1
	vastleggenGeboorteMelding			1
		<ul style="list-style-type: none"> requestID relatienummerHouder meldingeenheid actie herstellIndicator 		
		diergegevensGeboorteRequest		1..N
			<ul style="list-style-type: none"> selDierLandcode selDierLevensnummer selDierWerksnummer dierSoort meldingnummerOorsprong dierGeslacht dierHaarkleur geboortedatum selMoederLandcode selMoederLevensnummer selMoederWerksnummer 	

Berichtstructuur response


Bericht	Level 0	Level 1	Level 2	Level 3	Aantal iteraties In bericht
envelope					1
	vastleggenGeboorteMeldingResponse				1
		<ul style="list-style-type: none"> requestID relatienummerHouder meldingeenheid actie herstellIndicator 			
		diergegevensGeboorteRe			1..N



		sponse	<ul style="list-style-type: none">• selDierLandcode• selDierLevensnummer• selDierWerknnummer• dierSoort• meldingnummerOorsprong• dierGeslacht• dierHaarkleur• geboortedatum• selMoederLandcode• selMoederLevensnummer• selMoederWerknnummer• dierLandcode• dierLevensnummer• dierWerknnummer		
			verwerkingsresultaat		1
				<ul style="list-style-type: none">• succesIndica tor• soortFoutInd icator• foutcode• foutmelding	
			<ul style="list-style-type: none">• meldingnummer• moederGeboortedatum• moederGeslacht• moederHaarkleur• moederLandcode• moederLevensnummer• moederWerknnummer	<ul style="list-style-type: none">•	

Bijzonderheden over de terugmelding:

- Opgehaald SuccesIndicator
- Indien SuccesIndicator = 'J' en de actie was 'V' dan is meldingsnummer gevuld
- Voor het overige geldt dat alle beschikbare gegevens worden teruggemeld



Bericht: Vastleggen Doodmelding

Functie bericht

De dood van een dier op een bedrijfsvestiging wordt door de houder of gemachtigde van het dier gemeld. Met het bericht kan een melding voor een sterfte worden vastgelegd (HerstellIndicator = 'N') of de doodmelding kan worden hersteld (HerstellIndicator = 'J').

Soort bericht

- Request/reply

Criteria gebruik vastlegmelding

- Meerdere meldingen per bericht mogelijk
- MeldingnummerOorsprong is niet gevuld.
- HerstellIndicator = 'N'
- doodDatum is verplicht bij Rund. Voor de overige diersoorten geldt dat bij een niet gevulde doodDatum automatisch de systeemdatum gehanteerd wordt.

Criteria gebruik herstelmelding


- Meerdere meldingen per bericht mogelijk
- MeldingnummerOorsprong verplicht.
- HerstellIndicator = 'J'

Naast de verplicht in te voeren velden, dient minimaal 1 van de volgende opgaven te gelden:

- Geldige waarde voor selDierWerknnummer
- Geldige waarde voor selDierLandcode en selDierlevensnummer
- Wanneer alle drie worden opgegeven dan zullen alleen selDierLandcode en selDierlevensnummer worden gebruikt

Velden in bericht

Veldnaam bericht	Invoer/ Uitvoer	Verplicht/ Optional	Formaat	Lengte	Domein
requestID	In	V	CHAR	20	
relatienummerHouder	In	V	Num	20	
meldingeenheid	In	V	Num	12	
actie	In	V	CHAR	1	IRD_CODE_ACTIE
herstellIndicator	In	V	CHAR	1	IRD_IND_JA_NEE
selDierLandcode	In	O	CHAR	2	'Raadplegen EU Landen'
selDierLevensnummer	In	O	CHAR	12	
selDierWerknnummer	In	O	CHAR	6	
dierSoort	In	V	Num	2	'Raadplegen Diersoorten'
meldingnummerOorsprong	In	O	Num	15	Alleen bij herstelmelding
doodDatum	In	O	Datum	10	formaat: DD-MM-YYYY
meldingeenheidDestructor	In	O	Num	12	'Raadplegen Destructors'
dierLandcode	Uit	O	CHAR	2	'Raadplegen EU Landen'
dierLevensnummer	Uit	O	CHAR	12	
foutcode	Uit	O	CHAR	10	
foutmelding	Uit	O	CHAR	2000	
soortFoutIndicator	Uit	O	CHAR	1	IRD_CODE_FOUTSOORT
succesIndicator	Uit	V	CHAR	1	IRD_IND_JA_NEE
meldingnummer	Uit	O	Num	15	
geboorteDatum	Uit	O	Datum	10	formaat: DD-MM-YYYY
dierHaarkleur	Uit	O	CHAR	3	'Raadplegen Haarkleuren'
dierGeslacht	Uit	O	CHAR	1	IRD_IND_GESLACHT



dierWerknnummer	Uit	O	CHAR	6	
-----------------	-----	---	------	---	--

Berichtstructuur request

Bericht	Level 0	Level 1	Level 2	Aantal iteraties In bericht
envelope				1
	vastleggenDoodMelding			1
		<ul style="list-style-type: none"> requestID relatienummerHouder meldingeenheid actie herstelIndicator 		
		diergegevensDoodRequest		1..N
			<ul style="list-style-type: none"> selDierLandcode selDierLevensnummer selDierWerknnummer dierSoort meldingnummerOorsprong doodDatum meldingeenheidDestructor 	

Berichtstructuur response

Bericht	Level 0	Level 1	Level 2	Level 3	Aantal iteraties In bericht
envelope					1
	vastleggenDoodMeldingResponse				1
		<ul style="list-style-type: none"> requestID relatienummerHouder meldingeenheid actie herstelIndicator 			
		diergegevensDoodResponse			1..N
			<ul style="list-style-type: none"> selDierLandcode selDierLevensnummer selDierWerknnummer dierSoort meldingnummerOorsprong doodDatum meldingeenheidDestructor dierLandcode dierLevensnummer 		
			verwerkingsresultaat		1
				<ul style="list-style-type: none"> succesIndicator soortFoutIndicator foutcode foutmelding 	
			<ul style="list-style-type: none"> meldingnummer geboorteDatum dierHaarkleur dierGeslacht dierWerknnummer 		

Bijzonderheden over de terugmelding:

- Opgehaald SuccesIndicator
- Indien SuccesIndicator = 'J' en de actie was 'V' dan is meldingsnummer gevuld
- Voor het overige geldt dat alle beschikbare gegevens worden teruggemeld



Bericht: Vastleggen DoodGeborenDierMelding

Functie bericht

Het opvoeren van een melding van een doodgeboren dier. Een dier dat tijdens of voor de geboorte doodgaat wordt niet gemerkt met een ID-code. De houder of de gemachtigde meldt dit met doodgeborenmelding. Met dit bericht kan deze melding worden vastgelegd. Wanneer een doodgeboren, niet gemerkt, dier onder code 23 naar Rendac of voor sectieonderzoek wordt afgevoerd, dient ook een melding aan het I&R systeem gedaan te worden om de dooddatum van het dier bij het moederdier te krijgen. In de melding moet dus de ID-code van het moederdier opgegeven te worden.

Soort bericht

- Request/reply

Criteria gebruik vastlegmelding


- meerdere meldingen per bericht mogelijk

Naast de verplicht in te voeren velden, dient minimaal 1 van de volgende opgaven te gelden:

- Geldige waarde voor selDierWerknummer
- Geldige waarde voor selDierLandcode en selDierlevensnummer
- Wanneer alle drie worden opgegeven dan zullen alleen selDierLandcode en selDierlevensnummer worden gebruikt

Velden in bericht

Veldnaam bericht	Invoer/ Uitvoer	Verplicht/ Optional	Formaat	Lengte	Domein
requestID	In	V	CHAR	20	
relatienummerHouder	In	V	Num	20	
meldingeenheid	In	V	Num	12	
actie	In	V	CHAR	1	IRD_CODE_ACTIE
selDierLandcode	In	O	CHAR	2	'Raadplegen EU Landen'
selDierLevensnummer	In	O	CHAR	12	
selDierWerknummer	In	O	CHAR	6	
doodDatum	In	V	Datum	10	formaat: DD-MM-YYYY
meldingeenheidDestructor	In	O	Num	12	'Raadplegen Destructors'
dierSoort	In	V	Num	2	'Raadplegen Diersoorten'
dierLandcode	Uit	O	CHAR	2	'Raadplegen EU Landen'
dierLevensnummer	Uit	O	CHAR	12	
foutcode	Uit	O	CHAR	10	
foutmelding	Uit	O	CHAR	2000	
soortFoutIndicator	Uit	O	CHAR	1	IRD_CODE_FOUTSOORT
succesIndicator	Uit	V	CHAR	1	IRD_IND_JA_NEE
meldingnummer	Uit	O	Num	15	
geboorteDatum	Uit	O	Datum	10	formaat: DD-MM-YYYY
dierHaarkleur	Uit	O	CHAR	3	'Raadplegen Haarkleuren'
dierGeslacht	Uit	O	CHAR	1	IRD_IND_GESLACHT
dierWerknummer	Uit	O	CHAR	6	



Berichtstructuur request

Bericht	Level 0	Level 1	Level 2	Aantal iteraties In bericht
envelope				1
	vastleggenDoodGeborenDierMelding			1
		<ul style="list-style-type: none"> requestID relatienummerHouder meldingeenheid actie 		
		diergegevensDoodGeborenDierRequest		1..N
			<ul style="list-style-type: none"> selDierLandcode selDierLevensnummer selDierWerknummer doodDatum meldingeenheidDestructor dierSoort 	

Berichtstructuur response

Bericht	Level 0	Level 1	Level 2	Level 3	Aantal iteraties In bericht
envelope					1
	vastleggenDoodGeborenDierMeldingResponse				1
		<ul style="list-style-type: none"> requestID relatienummerHouder meldingeenheid actie 			
		diergegevensDoodGeborenDierResponse			1..N
			<ul style="list-style-type: none"> selDierLandcode selDierLevensnummer selDierWerknummer doodDatum meldingeenheidDestructor dierSoort dierLandcode dierLevensnummer 		
			verwerkingsresultaat		1
				<ul style="list-style-type: none"> succesIndicator soortFoutIndicator foutcode foutmelding 	
			<ul style="list-style-type: none"> meldingnummer geboorteDatum dierHaarkleur dierGeslacht dierWerknummer 		

Bijzonderheden over de terugmelding:

- Opgehaald SuccesIndicator
- Indien SuccesIndicator = 'J' en de actie was 'V' dan is meldingsnummer gevuld
- Voor het overige geldt dat alle beschikbare gegevens worden teruggemeld



Bericht: Vastleggen Exportmelding

Functie bericht

De export van een dier naar een bedrijfsvestiging wordt door de houder of gemachtigde van de verzendende meldingseenheid gemeld. Met het bericht kan een melding voor een export worden vastgelegd (HerstellIndicator = 'N') of de exportmelding kan worden hersteld (HerstellIndicator = 'J').

Soort bericht

- Request/reply

Criteria gebruik vastlegmelding

- meerdere meldingen per bericht mogelijk
- MeldingnummerOorsprong is niet gevuld.
- HerstellIndicator = 'N'

Criteria gebruik herstelmelding


- meerdere meldingen per bericht mogelijk
- HerstellIndicator = 'J'
- MeldingnummerOorsprong verplicht.

Naast de verplicht in te voeren velden, dient minimaal 1 van de volgende opgaven te gelden:

- Geldige waarde voor selDierWerknummer
- Geldige waarde voor selDierLandcode en selDierlevensnummer
- Wanneer alle drie worden opgegeven dan zullen alleen selDierLandcode en selDierlevensnummer worden gebruikt

Velden in bericht

Veldnaam bericht	Invoer/ Uitvoer	Verplicht/ Optional	Formaat	Lengte	Domein
requestID	In	V	CHAR	20	
relatienummerHouder	In	V	Num	20	
meldingeenheid	In	V	Num	12	
actie	In	V	CHAR	1	IRD_CODE_ACTIE
herstellIndicator	In	V	CHAR	1	IRD_IND_JA_NEE
afvoerdatum	In	V	Datum	10	formaat: DD-MM-YYYY
transKenteken	In	O	CHAR	15	
transRelatienummerVervoerder	In	O	Num	20	
transNaamVervoerder	In	O	CHAR	70	
transTijdstipVertrek	In	O	Tijd	5	formaat: HH:MI
transVerwachteTransportduur	In	O	Num	3	In uren
selDierlandcode	In	O	CHAR	2	'Raadplegen EU Landen'
selDierLevensnummer	In	O	CHAR	12	
selDierWerknummer	In	O	CHAR	6	
dierSoort	In	V	Num	2	'Raadplegen Diersoorten'
meldingnummerOorsprong	In	O	Num	15	Alleen bij herstelmelding
dierlandcode	Uit	O	CHAR	2	'Raadplegen EU Landen'
dierLevensnummer	Uit	O	CHAR	12	
foutcode	Uit	O	CHAR	10	
foutmelding	Uit	O	CHAR	2000	
soortFoutIndicator	Uit	O	CHAR	1	IRD_CODE_FOUTSOORT
succesIndicator	Uit	V	CHAR	1	IRD_IND_JA_NEE
meldingnummer	Uit	O	Num	15	
geboorteDatum	Uit	O	Datum	10	formaat: DD-MM-YYYY
dierHaarkleur	Uit	O	CHAR	3	'Raadplegen Haarkleuren'




dierGeslacht	Uit	O	CHAR	1	IRD_IND_GESLACHT
dierWerknummer	Uit	O	CHAR	6	

Berichtstructuur request

Bericht	Level 0	Level 1	Level 2	Aantal iteraties In bericht
envelope				1
	vastleggenExportmelding			1
		<ul style="list-style-type: none"> requestID relatienummerHouder meldingeenheid actie herstellIndicator 		
		transportExportGegevens		1
			<ul style="list-style-type: none"> afvoerdatum transKenteken transRelatienummerVervoerder transNaamVervoerder transTijdstipVertrek transVerwachteTransportduur 	
		diergegevensExportRequest		1..N
			<ul style="list-style-type: none"> selDierLandcode selDierLevensnummer selDierWerknummer dierSoort meldingnummerOorsprong 	

Berichtstructuur response


Bericht	Level 0	Level 1	Level 2	Level 3	Aantal iteraties In bericht
envelope					1
	vastleggenExportMeldingResponse				1
		<ul style="list-style-type: none"> requestID relatienummerHouder meldingeenheid actie herstellIndicator 			
		transportExportGegevens			1
			<ul style="list-style-type: none"> afvoerdatum transKenteken transRelatienummerVervoerder transNaamVervoerder transTijdstipVertrek transVerwachteTransportduur 		
		diergegevensExportResponse			1..N
			<ul style="list-style-type: none"> selDierLandcode selDierLevensnummer selDierWerknummer dierSoort meldingnummerOorsprong dierlandcode dierLevensnummer 		
			verwerkingsresultaat		1
				<ul style="list-style-type: none"> succesIndicator soortFoutIndicator foutcode foutmelding 	



			<ul style="list-style-type: none">• meldingnummer• geboorteDatum• dierHaarkleur• dierGeslacht• dierwerknummer		
--	--	--	---	--	--

Bijzonderheden over de terugmelding:

- Opgehaald SuccesIndicator
- Indien SuccesIndicator = 'J' en de actie was 'V' dan is meldingsnummer gevuld
- Voor het overige geldt dat alle beschikbare gegevens worden teruggemeld



Bericht: Vastleggen Noodslachtmelding

Functie bericht

De noodslachting van een dier wordt door de houder of gemachtigde van de meldingeenheid gemeld. Met het bericht kan een melding voor een noodslachting worden vastgelegd (HerstellIndicator = 'N') of de noodslachtmelding kan worden hersteld (HerstellIndicator = 'J').

Soort bericht

- Request/reply

Criteria gebruik vastlegmelding

- 1 melding per bericht mogelijk
- MeldingnummerOorsprong is niet gevuld.
- HerstellIndicator = 'N'

Criteria gebruik herstelmelding


- 1 melding per bericht mogelijk
- HerstellIndicator = 'J'
- MeldingnummerOorsprong verplicht.

Naast de verplicht in te voeren velden, dient minimaal 1 van de volgende opgaven te gelden:

- Geldige waarde voor selDierWerknnummer
- Geldige waarde voor selDierLandcode en selDierlevensnummer
- Wanneer alle drie worden opgegeven dan zullen alleen selDierLandcode en selDierlevensnummer worden gebruikt

Velden in bericht

Veldnaam bericht	Invoer/ Uitvoer	Verplicht/ Optional	Formaat	Lengte	Domein
requestID	In	V	CHAR	20	
relatienummerHouder	In	V	Num	20	
meldingeenheid	In	V	Num	12	
actie	In	V	CHAR	1	IRD_CODE_ACTIE
herstellIndicator	In	V	CHAR	1	IRD_IND_JA_NEE
selDierLandcode	In	O	CHAR	2	'Raadplegen EU Landen'
selDierLevensnummer	In	O	CHAR	12	
selDierWerknnummer	In	O	CHAR	6	
dierSoort	In	V	Num	2	'Raadplegen Diersoorten'
meldingnummerOorsprong	In	O	Num	15	Alleen bij herstelmelding
slachtdatum	In	V	Datum	10	formaat: DD-MM-YYYY
meldingeenheidNoodslacht	In	V	Num	12	
dierLandcode	Uit	O	CHAR	2	'Raadplegen EU Landen'
dierLevensnummer	Uit	O	CHAR	12	
foutcode	Uit	O	CHAR	10	
foutmelding	Uit	O	CHAR	2000	
soortFoutIndicator	Uit	O	CHAR	1	IRD_CODE_FOUTSOORT
succesIndicator	Uit	V	CHAR	1	IRD_IND_JA_NEE
meldingnummer	Uit	O	Num	15	
geboorteDatum	Uit	O	Datum	10	formaat: DD-MM-YYYY
dierHaarkleur	Uit	O	CHAR	3	'RAADPLEGEN HAARKLEUREN'
dierGeslacht	Uit	O	CHAR	1	IRD_IND_GESLACHT
dierWerknnummer	Uit	O	CHAR	6	



Berichstructuur request


Bericht	Level 0	Level 1	Level 2	Aantal iteraties In bericht
envelope				1
	vastleggenNoodslachtMelding			1
		<ul style="list-style-type: none"> requestID relatienummerHouder meldingeenheid actie herstellIndicator 		
		diergegevensNoodslachtRequest		1
			<ul style="list-style-type: none"> selDierLandcode selDierLevensnummer selDierWerknummer dierSoort meldingnummerOorsprong slachtdatum meldingeenheidNoodslacht 	

Berichtstructuur response

Bericht	Level 0	Level 1	Level 2	Level 3	Aantal iteraties In bericht
envelope					1
	vastleggenNoodslachtMeldingResponse				1
		<ul style="list-style-type: none"> requestID relatienummerHouder meldingeenheid actie herstellIndicator 			
		diergegevensNoodslachtResponse			1
			<ul style="list-style-type: none"> selDierLandcode selDierLevensnummer selDierWerknummer dierSoort meldingnummerOorsprong slachtdatum meldingeenheidNoodslacht dierLandcode dierLevensnummer 		
			verwerkingsresultaat		1
				<ul style="list-style-type: none"> succesIndicator soortFoutIndicator foutcode foutmelding 	
			<ul style="list-style-type: none"> meldingnummer geboorteDatum dierHaarkleur dierGeslacht dierWerknummer 		

Bijzonderheden over de terugmelding:

- Opgehaald SuccesIndicator
- Indien SuccesIndicator = 'J' en de actie was 'V' dan is meldingsnummer gevuld
- Voor het overige geldt dat alle beschikbare gegevens worden teruggemeld



Bericht: Vastleggen Slachtmelding

Functie bericht

De slachting van een dier wordt door de houder of gemachtigde van de meldingeenheid gemeld. Met het bericht kan een melding voor een slachting worden vastgelegd (HerstellIndicator = 'N') of de slachtmelding kan worden hersteld (HerstellIndicator = 'J').

Soort bericht

- Request/reply

Criteria gebruik vastlegmelding

- Meerdere meldingen per bericht mogelijk
- MeldingnummerOorsprong is niet gevuld.
- HerstellIndicator = 'N'
- slachtdatum is verplicht bij Rund. Voor de overige diersoorten geldt dat bij een niet gevulde slachtdatum automatisch de systeemdatum gehanteerd wordt.

Criteria gebruik herstelmelding

- Meerdere meldingen per bericht mogelijk
- HerstellIndicator = 'J'
- MeldingnummerOorsprong verplicht.

Velden in bericht

Veldnaam bericht	Invoer/ Uitvoer	Verplicht/ Optional	Formaat	Lengte	Domein
requestID	In	V	CHAR	20	
relatienummerHouder	In	V	Num	20	
meldingeenheid	In	V	Num	12	
actie	In	V	CHAR	1	IRD_CODE_ACTIE
herstellIndicator	In	V	CHAR	1	IRD_IND_JA_NEE
dierLandcode	In	V	CHAR	2	'Raadplegen EU Landen'
dierLevensnummer	In	V	CHAR	12	
dierSoort	In	V	Num	2	'Raadplegen Diersoorten'
meldingnummerOorsprong	In	O	Num	15	Alleen bij herstelmelding
slachtdatum	In	O	Datum	10	formaat: DD-MM-YYYY
foutcode	Uit	O	CHAR	10	
foutmelding	Uit	O	CHAR	2000	
soortFoutIndicator	Uit	O	CHAR	1	IRD_CODE_FOUTSOORT
succesIndicator	Uit	V	CHAR	1	IRD_IND_JA_NEE
meldingnummer	Uit	O	Num	15	
geboorteDatum	Uit	O	Datum	10	formaat: DD-MM-YYYY
dierHaarkleur	Uit	O	CHAR	3	'Raadplegen Haarkleuren'
dierGeslacht	Uit	O	CHAR	1	IRD_IND_GESLACHT
dierWerknnummer	Uit	O	CHAR	6	



Berichtstructuur request


Bericht	Level 0	Level 1	Level 2	Aantal iteraties in bericht
envelope				1
	vastleggenSlachtMelding			1
		<ul style="list-style-type: none"> requestID relatienummerHouder meldingeenheid actie herstelIndicator 		
		diergegevensSlachtRequest		1..N
			<ul style="list-style-type: none"> dierLandcode dierLevensnummer dierSoort meldingnummerOorsprong slachtdatum 	

Berichtstructuur response

Bericht	Level 0	Level 1	Level 2	Level 3	Aantal iteraties in bericht
envelope					1
	vastleggenSlachtMeldingResponse				1
		<ul style="list-style-type: none"> requestID relatienummerHouder meldingeenheid actie herstelIndicator 			
		diergegevensSlachtResponse			1..N
			<ul style="list-style-type: none"> dierLandcode dierLevensnummer dierSoort meldingnummerOorsprong slachtdatum 		
			verwerkingsresultaat		1
				<ul style="list-style-type: none"> succesIndicator soortFoutIndicator foutcode foutmelding 	
			<ul style="list-style-type: none"> meldingnummer geboorteDatum dierHaarkleur dierGeslacht dierWerknummer 		

Bijzonderheden over de terugmelding:

- Opgehaald SuccesIndicator
- Indien SuccesIndicator = 'J' en de actie was 'V' dan is meldingsnummer gevuld
- Voor het overige geldt dat alle beschikbare gegevens worden teruggemeld



Bericht: Vastleggen Combi Import Slachtmelding

Functie bericht

De combinatie van een (versnelde) import plus slachting van een dier wordt door de houder of gemachtigde van de meldingeenheid gemeld zonder dat het dier eerst in I&R wordt geregistreerd.

Soort bericht

- Request/reply

Criteria gebruik vastlegmelding

- Meerdere meldingen per bericht mogelijk
- MeldingnummerOorsprong is niet gevuld.
- HerstelIndicator = 'N'
- slachtdatum is verplicht bij Rund. Voor de overige diersoorten geldt dat bij een niet gevulde slachtdatum automatisch de systeemdatum gehanteerd wordt.

Velden in bericht

Veldnaam bericht	Invoer/ Uitvoer	Verplicht/ Optional	Formaat	Lengte	Domein
requestID	In	V	CHAR	20	
relatienummerHouder	In	V	Num	20	
meldingeenheid	In	V	Num	12	
actie	In	V	CHAR	1	IRD_CODE_ACTIE
importdatum	In	V	Datum	10	formaat: DD-MM-YYYY
dierLandcode	In	V	CHAR	2	'Raadplegen EU Landen'
dierLevensnummer	In	V	CHAR	12	
dierSoort	In	V	Num	2	'Raadplegen Diersoorten'
slachtdatum	In	O	Datum	10	formaat: DD-MM-YYYY
dierHerkomstLandcode	In	V	CHAR	3	'Raadplegen Landen'
foutcode	Uit	O	CHAR	10	
foutmelding	Uit	O	CHAR	2000	
soortFoutIndicator	Uit	O	CHAR	1	IRD_CODE_FOUTSOORT
succesIndicator	Uit	V	CHAR	1	IRD_IND_JA_NEE
meldingnummer	Uit	O	Num	15	
geboorteDatum	Uit	O	Datum	10	formaat: DD-MM-YYYY
dierHaarkleur	Uit	O	CHAR	3	'Raadplegen Haarkleuren'
dierGeslacht	Uit	O	CHAR	1	IRD_IND_GESLACHT
dierWerknnummer	Uit	O	CHAR	6	



Berichtstructuur request


Bericht	Level 0	Level 1	Level 2	Aantal iteraties In bericht
envelope				1
	vastleggenCombilImportSlachtMelding			1
		<ul style="list-style-type: none"> requestID relatienummerHouder meldingeenheid actie 		
		transportCombilImportSlachtGegevens		1
			<ul style="list-style-type: none"> importdatum 	
		diergegevensCombilImportSlachtRequest		1..N
			<ul style="list-style-type: none"> dierLandcode dierLevensnummer dierSoort slachtdatum dierHerkomstLandcode 	

Berichtstructuur response

Bericht	Level 0	Level 1	Level 2	Level 3	Aantal iteraties In bericht
envelope					1
	vastleggenCombilImportSlachtMeldingResponse				1
		<ul style="list-style-type: none"> requestID relatienummerHouder meldingeenheid actie 			
		transportCombilImportSlachtGegevens			1
			<ul style="list-style-type: none"> importdatum 		
		diergegevensCombilImportSlachtResponse			1..N
			<ul style="list-style-type: none"> dierLandcode dierLevensnummer dierSoort slachtdatum dierHerkomstLandcode 		
			verwerkingsresultaat		1
				<ul style="list-style-type: none"> succesIndicator soortFoutIndicator foutcode foutmelding 	
			<ul style="list-style-type: none"> meldingnummer geboorteDatum dierHaarkleur dierGeslacht dierWerknummer 		

Bijzonderheden over de terugmelding:

- Opgehaald SuccesIndicator
- Indien SuccesIndicator = 'J' en de actie was 'V' dan is meldingsnummer gevuld
- Voor het overige geldt dat alle beschikbare gegevens worden teruggemeld



Bericht: Vastleggen Tijdelijk merk melding

Functie bericht

Het tijdelijk (zgn. rood) merk van een schaap of geit op een bedrijfsvestiging wordt door de houder of gemachtigde van het dier gemeld. Met het bericht kan een melding van een tijdelijk merk vastgelegd worden. Dit bericht kent geen hersteloptie. Voor herstel dient het bericht "Intrekken melding" gebruikt te worden. Dit bericht is uitsluitend van toepassing voor de diersoorten Schaaap en Geit.

Soort bericht

- Request/reply

Criteria gebruik vastleggen Tijdelijk merk


- Meerdere meldingen per bericht mogelijk

Naast de verplicht in te voeren velden, dient minimaal 1 van de volgende opgaven te gelden:

- Geldige waarde voor selDierWerknummer
- Geldige waarde voor selDierLandcode en selDierlevensnummer
- Wanneer alle drie worden opgegeven dan zullen alleen selDierLandcode en selDierlevensnummer worden gebruikt

Velden in bericht

Veldnaam bericht	Invoer/ Uitvoer	Verplicht/ Optional	Formaat	Lengte	Domein
requestID	In	V	CHAR	20	
relatienummerHouder	In	V	Num	20	
meldingeenheid	In	V	Num	12	
actie	In	V	CHAR	1	IRD_CODE_ACTIE
selDierLandcode	In	O	CHAR	2	'Raadplegen EU Landen'
selDierLevensnummer	In	O	CHAR	12	
selDierWerknummer	In	O	CHAR	6	
dierSoort	In	V	Num	2	'Raadplegen Diersoorten'
dierTijdelijkLandcode	In	V	CHAR	2	'NL'
dierTijdelijkLevensnummer	In	V	CHAR	12	
dierLandcode	Uit	O	CHAR	2	'Raadplegen EU Landen'
dierLevensnummer	Uit	O	CHAR	12	
dierWerknummer	Uit	O	CHAR	6	
dierTijdelijkWerknummer	Uit	O	CHAR	6	
foutcode	Uit	O	CHAR	10	
foutmelding	Uit	O	CHAR	2000	
soortFoutIndicator	Uit	O	CHAR	1	IRD_CODE_FOUTSOORT
succesIndicator	Uit	V	CHAR	1	IRD_IND_JA_NEE
meldingnummer	Uit	O	Num	15	
geboorteDatum	Uit	O	Datum	10	formaat: DD-MM-YYYY
dierGeslacht	Uit	O	CHAR	1	IRD_IND_GESLACHT



Berichtstructuur request


Bericht	Level 0	Level 1	Level 2	Aantal iteraties In bericht
envelope				1
	vastleggenTijdelijkMerkMelding			1
		<ul style="list-style-type: none"> requestID relatienummerHouder meldingeenheid actie 		
		diergegevensTijdelijkMerkRequest		1..N
			<ul style="list-style-type: none"> selDierLandcode selDierLevensnummer selDierWerknummer dierSoort dierTijdelijkLandcode dierTijdelijkLevensnummer 	

Berichtstructuur response

Bericht	Level 0	Level 1	Level 2	Level 3	Aantal iteraties In bericht
envelope					1
	vastleggenTijdelijkMerkMeldingResponse				1
		<ul style="list-style-type: none"> requestID relatienummerHouder meldingeenheid actie 			
		diergegevensTijdelijkMerkResponse			1..N
			<ul style="list-style-type: none"> selDierLandcode selDierLevensnummer selDierWerknummer dierSoort dierTijdelijkLandcode dierTijdelijkLevensnummer 		
			verwerkingsresultaat		1
				<ul style="list-style-type: none"> succesIndicator soortFoutIndicator foutcode foutmelding 	
			<ul style="list-style-type: none"> meldingnummer dierLandcode dierLevensnummer dierWerknummer dierTijdelijkWerknummer geboorteDatum dierGeslacht 		

Bijzonderheden over de terugmelding:

- Opgehaald SuccesIndicator
- Indien SuccesIndicator = 'J' en de actie was 'V' dan is meldingsnummer gevuld
- Voor het overige geldt dat alle beschikbare gegevens worden teruggemeld



Bericht: Vastleggen Vervangend merk melding

Functie bericht

Het vervangend merk van een schaap of geit op een bedrijfsvestiging wordt door de houder of gemachtigde van het dier gemeld. Met het bericht kan een melding van een vervangend merk (ook wel Omnummermelding genoemd) vastgelegd worden. Dit bericht kent geen hersteloptie. Voor herstel dient het bericht "Intrekken melding" gebruikt te worden. Het bericht "Vastleggen Vervangend merk melding" is uitsluitend van toepassing voor de diersoorten Schaaap en Geit.

Soort bericht

- Request/reply

Criteria gebruik


- Meerdere meldingen per bericht mogelijk

Naast de verplicht in te voeren velden, dient minimaal 1 van de volgende opgaven te gelden:

- Geldige waarde voor selDierWerknummer
- Geldige waarde voor selDierLandcode en selDierlevensnummer
- Wanneer alle drie worden opgegeven dan zullen alleen selDierLandcode en selDierlevensnummer worden gebruikt

Velden in bericht

Veldnaam bericht	Invoer/ Uitvoer	Verplicht/ Optional	Formaat	Lengte	Domein
requestID	In	V	CHAR	20	
relatienummerHouder	In	V	Num	20	
meldingeenheid	In	V	Num	12	
actie	In	V	CHAR	1	IRD_CODE_ACTIE
selDierLandcode	In	O	CHAR	2	'Raadplegen EU Landen'
selDierLevensnummer	In	O	CHAR	12	
selDierWerknummer	In	O	CHAR	6	
dierSoort	In	V	Num	2	'Raadplegen Diersoorten'
dierVervangendLandcode	In	V	CHAR	2	'NL'
dierVervangendLevensnummer	In	V	CHAR	12	
dierLandcode	Uit	O	CHAR	2	'Raadplegen EU Landen'
dierLevensnummer	Uit	O	CHAR	12	
dierWerknummer	Uit	O	CHAR	6	
dierVervangendWerknummer	Uit	O	CHAR	6	
foutcode	Uit	O	CHAR	10	
foutmelding	Uit	O	CHAR	2000	
soortFoutIndicator	Uit	O	CHAR	1	IRD_CODE_FOUTSOORT
succesIndicator	Uit	V	CHAR	1	IRD_IND_JA_NEE
meldingnummer	Uit	O	Num	15	
geboorteDatum	Uit	O	Datum	10	formaat: DD-MM-YYYY
dierGeslacht	Uit	O	CHAR	1	IRD_IND_GESLACHT



Berichtstructuur request


Bericht	Level 0	Level 1	Level 2	Aantal iteraties In bericht
envelope				1
	vastleggenVervangendMerkMelding			1
		<ul style="list-style-type: none"> requestID relatienummerHouder meldingeenheid actie 		
		diergegevensVervangendMerkRequest		1..N
			<ul style="list-style-type: none"> selDierLandcode selDierLevensnummer selDierWerknummer dierSoort dierVervangendLandcode dierVervangendLevensnummer 	

Berichtstructuur response

Bericht	Level 0	Level 1	Level 2	Level 3	Aantal iteraties In bericht
envelope					1
	vastleggenVervangendMerkMeldingResponse				1
		<ul style="list-style-type: none"> requestID relatienummerHouder meldingeenheid actie 			
		diergegevensVervangendMerkResponse			1..N
			<ul style="list-style-type: none"> selDierLandcode selDierLevensnummer selDierWerknummer dierSoort dierVervangendLandcode dierVervangendLevensnummer 		
			verwerkingsresultaat		1
				<ul style="list-style-type: none"> succesIndicator soortFoutIndicator foutcode foutmelding 	
			<ul style="list-style-type: none"> meldingnummer dierLandcode dierLevensnummer dierWerknummer dierVervangendWerknummer geboorteDatum dierGeslacht 		

Bijzonderheden over de terugmelding:

- Opgehaald SuccesIndicator
- Indien SuccesIndicator = 'J' en de actie was 'V' dan is meldingsnummer gevuld
- Voor het overige geldt dat alle beschikbare gegevens worden teruggemeld



Bericht: Vastleggen Diervlagmelding

Functie bericht

Een vlag op een dier op een bedrijfsvestiging wordt door de houder of gemachtigde van het dier gemeld. Met het bericht kan een Diervlagmelding worden vastgelegd. Dit bericht kent geen hersteloptie. Voor herstel dient het bericht "Intrekken melding" gebruikt te worden.

Soort bericht

- Request/reply

Criteria gebruik vastlegmelding

- Meerdere meldingen per bericht mogelijk

Naast de verplicht in te voeren velden, dient minimaal 1 van de volgende opgaven te gelden:

- Geldige waarde voor selDierWerksnummer
- Geldige waarde voor selDierLandcode en selDierlevensnummer
- Wanneer alle drie worden opgegeven dan zullen alleen selDierLandcode en selDierlevensnummer worden gebruikt

Velden in bericht

Veldnaam bericht	Invoer/ Uitvoer	Verplicht/ Optional	Formaat	Lengte	Domein
requestID	In	V	CHAR	20	
relatienummerHouder	In	V	Num	20	
meldingeenheid	In	V	Num	12	
actie	In	V	CHAR	1	IRD_CODE_ACTIE
selDierLandcode	In	O	CHAR	2	'Raadplegen EU Landen'
selDierLevensnummer	In	O	CHAR	12	
selDierWerksnummer	In	O	CHAR	6	
dierSoort	In	V	Num	2	'Raadplegen Diersoorten'
vlagsoortCodeReden	In	V	CHAR	10	'Raadplegen Vlagsoorten'
datumIngang	In	V	Datum	10	formaat: DD-MM-YYYY
datumEinde	In	O	Datum	10	formaat: DD-MM-YYYY
foutcode	Uit	O	CHAR	10	
foutmelding	Uit	O	CHAR	2000	
soortFoutIndicator	Uit	O	CHAR	1	IRD_CODE_FOUTSOORT
succesIndicator	Uit	V	CHAR	1	IRD_IND_JA_NEE
meldingnummer	Uit	O	Num	15	
dierLandcode	Uit	O	CHAR	2	'Raadplegen EU Landen'
dierLevensnummer	Uit	O	CHAR	12	
dierWerksnummer	Uit	O	CHAR	6	
dierGeslacht	Uit	O	CHAR	1	IRD_IND_GESLACHT
dierHaarkleur	Uit	O	CHAR	3	'Raadplegen Haarkleuren'
geboorteDatum	Uit	O	Datum	10	formaat: DD-MM-YYYY



Berichtstructuur request


Bericht	Level 0	Level 1	Level 2	Level 3	Aantal iteraties in bericht
envelope					1
	vastleggenDiervlagMelding				1
		<ul style="list-style-type: none"> requestID relatienummerHouder meldingeenheid actie 			
		diervlagGegevens			1..N
			diergegevensSelRequest		1
				<ul style="list-style-type: none"> selDierLandcode selDierLevensnummer selDierWerknummer dierSoort 	
			<ul style="list-style-type: none"> vlagsoortCodeReden datumIngang datumEinde 		

Berichtstructuur response

Bericht	Level 0	Level 1	Level 2	Level 3	Aantal iteraties in bericht
envelope					1
	vastleggenDiervlagMeldingResponse				1
		<ul style="list-style-type: none"> requestID relatienummerHouder meldingeenheid actie 			
		diervlagGegevensResonse			1..N
			diergegevensSelRequest		1
				<ul style="list-style-type: none"> selDierLandcode selDierLevensnummer selDierWerknummer dierSoort 	
			<ul style="list-style-type: none"> vlagsoortCodeReden datumIngang datumEinde 		
			verwerkingsresultaat		1
				<ul style="list-style-type: none"> succesIndicator soortFoutIndicator foutcode foutmelding 	
			<ul style="list-style-type: none"> meldingnummer dierLandcode dierLevensnummer dierWerknummer dierGeslacht dierHaarkleur geboorteDatum 		

Bijzonderheden over de terugmelding:

- Opgehaald SuccesIndicator
- Indien SuccesIndicator = 'J' en de actie was 'V' dan is meldingsnummer gevuld
- Voor het overige geldt dat alle beschikbare gegevens worden teruggemeld



3.3 Berichtspecificaties Merkmeldingen

Bericht: Vastleggen Merkblokkademelding

Functie bericht

De melding van de blokkade van een merk wordt door de houder of een gemachtigde gemeld. Met het bericht kan een melding voor een blokkade van een merk worden vastgelegd.

Soort bericht

- Request/reply

Criteria gebruik vastlegmelding

- meerdere meldingen per bericht mogelijk

Velden in bericht

Veldnaam bericht	Invoer/ Uitvoer	Verplicht/ Optional	Formaat	Lengte	Domein
requestID	In	V	CHAR	20	
relatienummerHouder	In	V	Num	20	
meldingeenheid	In	O	Num	12	
actie	In	V	CHAR	1	IRD_CODE_ACTIE
dierLandcode	In	V	CHAR	2	'Raadplegen EU Landen'
dierLevensnummer	In	V	CHAR	12	
dierSoort	In	V	Num	2	'Raadplegen Diersoorten'
redenBlokkade	In	V	CHAR	1	IRD_CODE_REDEN_MERKBLOKKADE
foutcode	Uit	O	CHAR	10	
foutmelding	Uit	O	CHAR	2000	
soortFoutIndicator	Uit	O	CHAR	1	IRD_CODE_FOUTSOORT
succesIndicator	Uit	V	CHAR	1	IRD_IND_JA_NEE
meldingnummer	Uit	O	Num	15	
dierWerknnummer	Uit	O	CHAR	6	

Berichtstructuur request

Bericht	Level 0	Level 1	Level 2	Aantal iteraties in bericht
envelope				1
	vastleggenMerkblokkadeMelding			1
		<ul style="list-style-type: none"> • requestID • relatienummerHouder • meldingeenheid • actie 		
		diergegevensMerkblokkadeRequest		1..N
			<ul style="list-style-type: none"> • dierLandcode • dierLevensnummer • dierSoort • redenBlokkade 	




Berichtstructuur response

Bericht	Level 0	Level 1	Level 2	Level 3	Aantal iteraties In bericht
envelope					1
	vastleggenMerkblokkade MeldingResponse				1
		<ul style="list-style-type: none">requestIDrelatienummerHoudermeldingeenheidactie			
		diergegevensMerkblokkadeRes ponse			1..N
			<ul style="list-style-type: none">dierLandcodedierLevensnummerdierSoortredenBlokkade		
			verwerkingsresultaat		1
				<ul style="list-style-type: none">succesIndicatorsoortFoutIndicatorfoutcodefoutmelding	
			<ul style="list-style-type: none">meldingnummerdierWerknummer		

Bijzonderheden over de terugmelding:

- Opgehaald SuccesIndicator
- Indien SuccesIndicator = 'J' en de actie was 'V' dan is meldingsnummer gevuld
- Voor het overige geldt dat alle beschikbare gegevens worden teruggemeld



Bericht: Vastleggen Overdracht Merken

Functie bericht

Het overdragen met merken naar een nieuwe meldingeenheid (MeldingeenheidBestemming) wordt door de houder of gemachtigde van het oorspronkelijke meldingeenheid gemeld. Met het bericht kan een Overdracht Merken melding worden vastgelegd.

Soort bericht


- Request/reply

Criteria gebruik vastlegmelding

- Meerdere meldingen per bericht mogelijk

Velden in bericht

Veldnaam bericht	Invoer/ Uitvoer	Verplicht/ Optional	Formaat	Lengte	Domein
requestID	In	V	CHAR	10	
relatienummerHouder	In	V	Num	20	
meldingeenheid	In	O	Num	12	
actie	In	V	CHAR	1	IRD_CODE_ACTIE
relatienummerAcceptant	In	V	Num	12	
dierLandcode	In	V	CHAR	2	'Raadplegen EU Landen'
dierLevensnummer	In	V	CHAR	12	
dierSoort	In	V	Num	2	'Raadplegen Diersoorten'
foutcode	Uit	O	CHAR	10	
foutmelding	Uit	O	CHAR	2000	
soortFoutIndicator	Uit	O	CHAR	1	IRD_CODE_FOUTSOORT
succesIndicator	Uit	V	CHAR	1	IRD_IND_JA_NEE
meldingnummer	Uit	O	Num	15	



Berichtstructuur request


Bericht	Level 0	Level 1	Level 2	Aantal iteraties In bericht
envelope				1
	vastleggenOverdrachtMerken			1
		<ul style="list-style-type: none"> requestID relatienummerHouder meldingeenheid actie 		
		transportOverdrachtGegevens		1
			<ul style="list-style-type: none"> relatienummerAcceptant 	
		diergegevensMerkRequest		1..N
			<ul style="list-style-type: none"> dierLandcode dierLevensnummer dierSoort 	

Berichtstructuur response

Bericht	Level 0	Level 1	Level 2	Level 3	Aantal iteraties In bericht
envelope					1
	vastleggenOverdrachtMerkenResponse				1
		<ul style="list-style-type: none"> requestID relatienummerHouder meldingeenheid actie 			
		transportOverdrachtGegevens			1
			<ul style="list-style-type: none"> relatienummerAcceptant 		
		diergegevensMerkResponse			1..N
			<ul style="list-style-type: none"> dierLandcode dierLevensnummer dierSoort 		
			verwerkingsresultaat		1
				<ul style="list-style-type: none"> succesIndicator soortFoutIndicator foutcode foutmelding 	
			<ul style="list-style-type: none"> meldingnummer 		

Bijzonderheden over de terugmelding:

- Opgehaald SuccesIndicator
- Indien SuccesIndicator = 'J' en de actie was 'V' dan is meldingsnummer gevuld
- Voor het overige geldt dat alle beschikbare gegevens worden teruggemeld



Bericht: *Vastleggen Overname Merken*

Functie bericht

De overname van nieuwe merken van een oude meldingseenheid (MeldingeenheidHerkomst) wordt door de houder of gemachtigde van de huidige meldingseenheid gemeld. Met het bericht kan een Overname Merken melding worden vastgelegd.

Soort bericht


- Request/reply

Criteria gebruik vastlegmelding

- Meerdere meldingen per bericht mogelijk

Velden in bericht

Veldnaam bericht	Invoer/ Uitvoer	Verplicht/ Optional	Formaat	Lengte	Domein
requestID	In	V	CHAR	20	
relatienummerHouder	In	V	Num	20	
meldingeenheid	In	O	Num	12	
actie	In	V	CHAR	1	IRD_CODE_ACTIE
relatienummerOverdrager	In	V	Num	12	
dierLandcode	In	V	CHAR	2	'Raadplegen EU Landen'
dierLevensnummer	In	V	CHAR	12	
dierSoort	In	V	Num	2	'Raadplegen Diersoorten'
foutcode	Uit	O	CHAR	10	
foutmelding	Uit	O	CHAR	2000	
soortFoutIndicator	Uit	O	CHAR	1	IRD_CODE_FOUTSOORT
succesIndicator	Uit	V	CHAR	1	IRD_IND_JA_NEE
meldingnummer	Uit	O	Num	15	



Berichtstructuur request


Bericht	Level 0	Level 1	Level 2	Aantal iteraties In bericht
envelope				1
	vastleggenOvernameMerken			1
		<ul style="list-style-type: none"> requestID relatienummerHouder meldingeenheid actie 		
		transportOvernameGegevens		1
			<ul style="list-style-type: none"> relatienummerOverdrager 	
		diergegevensMerkRequest		1..N
			<ul style="list-style-type: none"> dierLandcode dierLevensnummer dierSoort 	

Berichtstructuur response

Bericht	Level 0	Level 1	Level 2	Level 3	Aantal iteraties In bericht
envelope					1
	vastleggenOvernameMerk enResponse				1
		<ul style="list-style-type: none"> requestID relatienummerHouder meldingeenheid actie 			
		transportOvernameGegevens			1
			<ul style="list-style-type: none"> relatienummerOverdrager 		
		diergegevensMerkResponse			1..N
			<ul style="list-style-type: none"> dierLandcode dierLevensnummer dierSoort 		
			verwerkingsresultaat		1
				<ul style="list-style-type: none"> succesIndicator soortFoutIndicator foutcode foutmelding 	
			<ul style="list-style-type: none"> meldingnummer 		

Bijzonderheden over de terugmelding:

- Opgehaald SuccesIndicator
- Indien SuccesIndicator = 'J' en de actie was 'V' dan is meldingsnummer gevuld
- Voor het overige geldt dat alle beschikbare gegevens worden teruggemeld



3.4 Berichtspecificaties Intrekken meldingen

Bericht: Intrekken melding

Functie bericht

Een melding blijkt onterecht te zijn gedaan. Meldingen van bovenstaande berichttypen kunnen onder bepaalde voorwaarden door de houder of een gemachtigde worden ingetrokken.

Soort bericht

- Request/reply

Criteria gebruik

- 1 melding per bericht mogelijk

Velden in bericht

Veldnaam bericht	Invoer/ Uitvoer	Verplicht/ Optional	Formaat	Lengte	Domein
requestID	In	V	CHAR	20	
relatienummerHouder	In	V	Num	20	
meldingeenheid	In	V	Num	12	
meldingnummer	In	V	Num	15	
foutcode	Uit	O	CHAR	10	
foutmelding	Uit	O	CHAR	2000	
soortFoutIndicator	Uit	O	CHAR	1	IRD_CODE_FOUTSOORT
succesIndicator	Uit	V	CHAR	1	IRD_IND_JA_NEE

Berichstructuur request


Bericht	Level 0	Level 1	Aantal iteraties In bericht
envelope			1
	intrekkenMelding		1
		<ul style="list-style-type: none"> • requestID • relatienummerHouder • meldingeenheid • meldingnummer 	

Berichtstructuur response

Bericht	Level 0	Level 1	Aantal iteraties In bericht
envelope			1
	intrekkenMeldingResponse		1
		<ul style="list-style-type: none"> • requestID • relatienummerHouder • meldingeenheid • meldingnummer 	
		verwerkingsresultaat	1
		<ul style="list-style-type: none"> • succesIndicator • soortFoutIndicator • foutcode 	



			• foutmelding	
--	--	--	---------------	--



4 Berichtspecificaties Merken

Bericht: Controleer Levensnummer

Functie bericht

Elke gebruiker kan met dit bericht een opgegeven dier ID, ook wel genoemd levensnummer (landcode + levensnummer) controleren. Bij een geldig levensnummer wordt het afgeleide Werknummer teruggegeven in het reply-bericht.

Soort bericht

- Request/reply

Criteria gebruik bericht

- 1 levensnummercontrole per bericht mogelijk

Velden in bericht

Veldnaam bericht	Invoer/ Uitvoer	Verplicht/ Optional	Formaat	Lengte	Domein
requestID	In	V	CHAR	20	
dierLandcode1	In	V	CHAR	3	'Raadplegen EU Landen'
dierLandcode2	In	V	CHAR	3	'Raadplegen EU Landen'
dierLevensnummer1	In	V	CHAR	12	
dierLevensnummer2	In	V	CHAR	12	
dierSoort	In	V	Num	2	
foutcode	Uit	O	CHAR	10	
foutmelding	Uit	O	CHAR	2000	
soortFoutIndicator	Uit	O	CHAR	1	IRD_CODE_FOUTSOORT
succesIndicator	Uit	V	CHAR	1	IRD_IND_JA_NEE
dierWerknummer	Uit	O	CHAR	6	




Berichtstructuur request

Bericht	Level 0	Level 1	Level 2	Aantal iteraties In bericht
envelope				1
	controleerLevensnummer			1
		<ul style="list-style-type: none">• requestID• dierLandcode1• dierLandcode2• dierLevensnummer1• dierLevensnummer2• dierSoort		

Berichtstructuur response

Bericht	Level 0	Level 1	Level 2	Aantal iteraties In bericht
envelope				1
	controleerLevensnummerResponse			1
		<ul style="list-style-type: none">• requestID• dierLandcode1• dierLandcode2• dierLevensnummer1• dierLevensnummer2• dierSoort		
		verwerkingsresultaat		1
			<ul style="list-style-type: none">• succesIndicator• soortFoutIndicator• foutcode• foutmelding	
		<ul style="list-style-type: none">• dierWerknummer		



Bericht: Raadplegen Merktypen

Functie bericht

Elke gebruiker kan met dit bericht alle onderkende merktypen opvragen. De merktypen kunnen worden gebruikt bij de aanvraag van een informatieproduct. De gevonden merktypen worden opgehaald. Indien geen merktypen wordt gevonden wordt de opgetreden fout teruggegeven in het reply-bericht.

Soort bericht


- Request/reply

Criteria gebruik bericht

- Bericht levert alleen referentiegegevens; deze zullen niet veel wijzigen.
- Indien geen SelDierSoort is opgegeven, worden alleen merktypen voor diersoort Rund geselecteerd.

Velden in bericht

Veldnaam bericht	Invoer/ Uitvoer	Verplicht/ Optional	Formaat	Lengte	Domein
requestID	In	V	CHAR	20	
selTypeBestelling	In	V	CHAR	1	IRD_CODE_TYPE_BESTELLING
selDierSoort	In	O	Num	2	'Raadplegen Diersoorten'
foutcode	Uit	O	CHAR	10	
foutmelding	Uit	O	CHAR	2000	
soortFoutIndicator	Uit	O	CHAR	1	IRD_CODE_FOUTSOORT
succesIndicator	Uit	V	CHAR	1	IRD_IND_JA_NEE
aantalLos	Uit	O	NUM	2	
aantalPerCollo	Uit	O	NUM	3	
code	Uit	O	CHAR	8	
dierSoort	Uit	O	Num	2	'Raadplegen Diersoorten'
codeFabrikant	Uit	O	CHAR	1	IRD_CODE_FABRIKANT_MTE
codeLeverancier	Uit	O	CHAR	1	
naamLeverancier	Uit	O	CHAR	70	
codeSoortMerk	Uit	O	CHAR	2	IRD_CODE_SOORT_MERK_MTE
codeVormOormerk	Uit	O	Num	1	IRD_CODE_VORM_OORMERK_MTE
omschrijvingMerktipe	Uit	O	CHAR	100	




Berichtstructuur request

Bericht	Level 0	Level 1	Level 2	Aantal iteraties In bericht
envelope				1
	raadplegenMerktypen			1
		<ul style="list-style-type: none">requestIDselTypeBestellingselDiersoort		

Berichtstructuur response

Bericht	Level 0	Level 1	Level 2	Aantal iteraties In bericht
envelope				1
	raadplegenMerktypenResponse			1
		<ul style="list-style-type: none">requestIDselTypeBestellingselDiersoort		
		verwerkingsresultaat		1
			<ul style="list-style-type: none">succesIndicatorsoortFoutIndicatorfoutcodefoutmelding	
		merkentype		1..N
			<ul style="list-style-type: none">aantalLosaantalPerCollocodedierSoortcodeFabrikantcodeLeveranciernaamLeveranciercodeSoortMerkcodeVormOormerkomschrijvingMerktype	



Bericht: Raadplegen Merken

Functie bericht

Met dit bericht kan een houder of gemachtigde merkgegevens opvragen. De aangevraagde merken worden opgehaald. Indien geen merken kunnen worden opgehaald wordt de opgetreden fout teruggegeven in het reply-bericht.

Soort bericht

- Request/reply

Criteria gebruik bericht

- Meerdere merken worden teruggegeven in het reply-bericht.
- De houder en de diersoort moeten verplicht opgegeven worden.
- In selIndVrijBesteld moet met "V" of "B" aangegeven worden of naar resp. vrije of bijbestelde (= herbestelde) merken gezocht wordt.
- Met behulp van selCodeMerctype kan op een specifiek merctype geselecteerd worden.
- Met behulp van selDierLandcode in combinatie met selDierLevensnummer kan op levensnummer gezocht worden. Indien ook een selDierLevensnummerHoog opgegeven is, wordt dit opgevat als een reeks van selDierLevensnummer t/m selDierLevensnummerHoog. Dit werkt als volgt:
 - Een lege waarde hoog wordt gelijk gesteld aan de waarde laag.
 - Een lege waarde laag wordt opgevat als '0'. Zijn beide waarden leeg, dan wordt dit opgevat als "alle nummers voldoen".
 - De vergelijkingen zijn alfa-numeriek! De waarde '10' is bijv. kleiner dan '9'.
 - Bij meer merken dan een systeemmaximum wordt een waarschuwing gegeven.
- Voor selDierWerknummer en selDierWerknummerHoog geldt een vergelijkbare gang van zaken. Hieronder volgen een aantal voorbeelden.


Voorbeelden (Schaap/Geit) van het selecteren van merken m.b.v. van een nummer of een nummerreeks

selDierLevensnummer	selDierLevensnummerHoog	selWerknummer	selWerknummerHoog	Omschrijving
				Alles, maar nooit meer dan een systeemmaximum.
12345600000	12345699999			Alle levensnr's uit de serie 123456, maar nooit meer dan ...
12345600000	12345699999	00000	99999	Idem
12345600000	12345699999	00001	00200	Serie 123456, werknr '00001' t/m '00200'
		00001	00200	Alle merken met werknr '00001' t/m '00200'
		00010		Alle merken met werknr '00010'
			00010	Alle merken met werknr '0' t/m '00010'
12345600001				Alleen levensnr '12345600001'
12345600001	12345600001			Idem
	12345600001			Levensnr's '0' t/m '12345600001'
123456				Alleen levensnr '123456' (dit zal geen succes opleveren)
123456	123456			Levensnr '123456' t/m '123456' (idem)
		10		Ook dit zal geen succes geven als het werknr '00010' is

Voor Rund tellen de levens- en werknummers minder cijfers. De werking is echter hetzelfde.

Velden in bericht

Veldnaam bericht	Invoer/ Uitvoer	Verplicht/ Optional	Formaat	Lengte	Domein
requestID	In	V	CHAR	20	
selRelatienummerHouder	In	V	Num	20	
selDierSoort	In	V	Num	2	'Raadplegen Diersoorten'
selIndVrijBesteld	In	V	CHAR	1	IRD_IND_MERK_VRIJ_BESTELD




selDierLevensnummer	In	O	CHAR	12	
selDierLevensnummerHoog	In	O	CHAR	12	
selDierWerknnummer	In	O	CHAR	6	
selDierWerknnummerHoog	In	O	CHAR	6	
selDierLandcode	In	O	CHAR	2	'Raadplegen EU Landen'
selCodeMerktype	In	O	CHAR	8	'Raadplegen Merktypen'
foutcode	Uit	O	CHAR	10	
foutmelding	Uit	O	CHAR	2000	
soortFoutIndicator	Uit	O	CHAR	1	IRD_CODE_FOUTSOORT
succesIndicator	Uit	V	CHAR	1	IRD_IND_JA_NEE
codeFabrikant	Uit	O	CHAR	1	IRD_CODE_FABRIKANT_MTE
codeSoortMerk	Uit	O	CHAR	2	IRD_CODE_SOORT_MERK_MTE
codeLeverancier	Uit	O	CHAR	1	
naamLeverancier	Uit	O	CHAR	70	
codeMerktype	Uit	O	CHAR	8	'Raadplegen Merktypen'
codeVormOormerk	Uit	O	Num	1	IRD_CODE_VORM_OORMERK_MTE
omschrijvingMerktype	Uit	O	CHAR	100	
datumBestelling	Uit	O	Datum	10	formaat: DD-MM-YYYY
dierLandcode	Uit	O	CHAR	2	'Raadplegen EU Landen'
dierLevensnummer	Uit	O	CHAR	12	
dierWerknnummer	Uit	O	CHAR	6	
merkVersienummer	Uit	O	NUM	2	

Berichtstructuur request

Bericht	Level 0	Level 1	Level 2	Aantal iteraties In bericht
envelope				1
	raadplegenMerken			1
		<ul style="list-style-type: none"> requestID selRelatienummerHouder selDierSoort selIndVrijBesteld selDierLevensnummer selDierLevensnummerHoog selDierWerknnummer selDierWerknnummerHoog selDierLandcode selCodeMerktype 		

Berichtstructuur response

Bericht	Level 0	Level 1	Level 2	Aantal iteraties In bericht
envelope				1
	raadplegenMerkenResponse			1
		<ul style="list-style-type: none"> requestID selRelatienummerHouder selDierSoort selIndVrijBesteld selDierLevensnummer selDierLevensnummerHoog selDierWerknnummer selDierWerknnummerHoog selDierLandcode selCodeMerktype 		
		verwerkingsresultaat		1
			<ul style="list-style-type: none"> foutcode foutmelding 	



			<ul style="list-style-type: none">• soortFoutIndicator• succesIndicator	
		merk		1..N
			<ul style="list-style-type: none">• codeFabrikant• codeSoortMerk• codeLeverancier• naamLeverancier• codeMerktype• codeVormOormerk• omschrijvingMerktype• datumBestelling• dierLandcode• dierLevensnummer• dierWerknummer• merkVersienummer	



5 Berichtspecificaties Dieren

Bericht: Raadplegen Dieren

Functie bericht

Met bericht 'Raadplegen Dieren' worden diergegevens opgevraagd. De geselecteerde dieren worden teruggegeven in het replybericht.

Soort bericht

- Request/reply


Criteria gebruik bericht

Naast de verplicht in te voeren velden, gelden voor de optionele velden de volgende criteria:

- De selDiersoort hoeft niet opgegeven te worden wanneer op selLandcode plus selLevensnummer of op selDierOorspronkelijkID gezocht wordt. In de overige gevallen is selDiersoort verplicht.
- Bij het zoeken op selLevensnummer is selDierLandcode verplicht.
- Het zoeken op selLevensnummer is niet toegestaan in combinatie met selDierWerknummer t/m selDierWerknummerHoog.
- Bij het zoeken op selDierOorspronkelijkID wordt van de overige selectiecriteria alleen gekeken naar selDiersoort.
- Voor uitleg over de zoekcriteria selDierWerknummer t/m selDierWerknummerHoog wordt verwezen naar het bericht "Raadplegen Merken" in hoofdstuk 4.
- Voor selGeboorteDatumLaag t/m selGeboorteDatumHoog geldt een soortgelijke afhandeling als voor selDierWerknummer t/m selDierWerknummerHoog.
- Bij opgave van een selVlagsoortCodeReden wordt de selectie beperkt tot alleen de dieren die van een dergelijke vlag voorzien zijn. In de indicator indDierMetVlagOverslaan moet dan een waarde ongelijk aan J opgegeven zijn. Is de waarde wel J, dan worden deze dieren overgeslagen.
- Bij opgave van een aantal (gebonden aan een systeemmaximum) stopt de zoekactie zodra meer dieren gevonden zijn dan aangegeven en wordt een waarschuwing gegeven.

Velden in bericht

Veldnaam bericht	Invoer/ Uitvoer	Verplicht/ Optional	Formaat	Lengte	Domein
requestID	In	V	CHAR	20	
selDiersoort	In	O	Num	2	'Raadplegen Diersoorten'
selDierLandcode	In	O	CHAR	2	'Raadplegen EU Landen'
selDierLevensnummer	In	O	CHAR	12	
selRelatienummerHouder	In	V	Num	20	
selMeldingeenheid	In	V	Num	12	
selDierOorspronkelijkeID	In	O	CHAR	16	
selPeildatum	In	O	Datum	10	formaat: DD-MM-YYYY
selDierWerknummer	In	O	CHAR	6	
selDierWerknummerHoog	In	O	CHAR	6	
selGeboorteDatumLaag	In	O	Datum	10	formaat: DD-MM-YYYY
selGeboorteDatumHoog	In	O	Datum	10	formaat: DD-MM-YYYY
selVlagsoortCodeReden	In	O	CHAR	10	'Raadplegen Vlagsoorten'
indDierMetVlagOverslaan	In	O	CHAR	1	IRD_IND_JA_NEE
aantal	In	O	Num	5	
foutcode	Uit	O	CHAR	10	
foutmelding	Uit	O	CHAR	2000	
soortFoutIndicator	Uit	O	CHAR	1	IRD_CODE_FOUTSOORT
succesIndicator	Uit	V	CHAR	1	IRD_IND_JA_NEE



diersoort	Uit	O	NUM	2	'Raadplegen Diersoorten'
dierLandcode	Uit	O	CHAR	2	'Raadplegen EU Landen'
dierLevensnummer	Uit	O	CHAR	12	
dierWerknnummer	Uit	O	CHAR	6	
geboorteDatum	Uit	O	Datum	10	formaat: DD-MM-YYYY
dierHaarkleur	Uit	O	CHAR	15	'Raadplegen Haarkleuren'
dierGeslacht	Uit	O	CHAR	1	IRD_IND_GESLACHT




Berichtstructuur request

Bericht	Level 0	Level 1	Level 2	Aantal iteraties In bericht
envelope				1
	raadplegenDieren			1
		<ul style="list-style-type: none"> • requestID • selDierSoort • selDierLandcode • selDierLevensnummer • selRelatienummerHouder • selMeldingeenheid • selDierOorspronkelijkID • selPeildatum • selDierWerknummer • selDierWerknummerHoog • selGeboorteDatumLaag • selGeboorteDatumHoog • selVlagsoortCodeReden • indDierMetVlagOverslaan • aantal 		1

Berichtstructuur response

Bericht	Level 0	Level 1	Level 2	Aantal iteraties In bericht
envelope				1
	raadplegenDierenResponse			1
		<ul style="list-style-type: none"> • requestID • selDierSoort • selDierLandcode • selDierLevensnummer • selRelatienummerHouder • selMeldingeenheid • selDierOorspronkelijkID • selPeildatum • selDierWerknummer • selDierWerknummer • selDierWerknummerHoog • selGeboorteDatumLaag • selGeboorteDatumHoog • selVlagsoortCodeReden • indDierMetVlagOverslaan • aantal 		1
		verwerkingsresultaat		1
			<ul style="list-style-type: none"> • foutcode • foutmelding • soortFoutIndicator • succesIndicator 	
		dieren		0..N
			<ul style="list-style-type: none"> • dierLandcode • dierLevensnummer • dierWerknummer • dierSoort • geboorteDatum • dierHaarkleur • dierGeslacht 	



Bericht: Raadplegen Dier Details

Functie bericht

Met bericht 'Raadplegen Dier - Details' worden detailgegevens van een dier opgevraagd. De informatie van het geselecteerde dier wordt teruggegeven in het replybericht.

Soort bericht


- Request/reply

Criteria gebruik bericht:


- Naast de verplicht in te voeren velden, dient minimaal selDierwerknummer ingevuld te worden of selDierLevensnummer in combinatie met selDierLandcode.

Velden in bericht

Veldnaam bericht	Invoer/ Uitvoer	Verplicht/ Optional	Formaat	Lengte	Domein
requestID	In	V	CHAR	20	
selRelatienummerHouder	In	V	Num	20	
selMeldingeenheid	In	V	Num	12	
selDierLandcode	In	O	CHAR	2	'Raadplegen EU Landen'
selDierLevensnummer	In	O	CHAR	12	
selDierWerknnummer	In	O	CHAR	6	
selDierSoort	In	O	Num	2	'Raadplegen Diersoorten'
foutcode	Uit	O	CHAR	10	
foutmelding	Uit	O	CHAR	2000	
soortFoutIndicator	Uit	O	CHAR	1	IRD_CODE_FOUTSOORT
succesIndicator	Uit	V	CHAR	1	IRD_IND_JA_NEE
dierSoort	Uit	O	Num	2	'Raadplegen Diersoorten'
dierLandcode	Uit	O	CHAR	2	'Raadplegen EU Landen'
dierLevensnummer	Uit	O	CHAR	12	
dierWerknnummer	Uit	O	CHAR	6	
dierTijdelijkLandcode	Uit	O	CHAR	2	'Raadplegen EU Landen'
dierTijdelijkLevensnummer	Uit	O	CHAR	12	
dierTijdelijkWerknnummer	Uit	O	CHAR	6	
dierVervangenLandcode	Uit	O	CHAR	2	'Raadplegen EU Landen'
dierVervangenLevensnummer	Uit	O	CHAR	12	
dierVervangenWerknnummer	Uit	O	CHAR	6	
geboorteDatum	Uit	O	Datum	10	formaat: DD-MM-YYYY
importDatum	Uit	O	Datum	10	formaat: DD-MM-YYYY
dierHaarkleur	Uit	O	CHAR	3	'Raadplegen Haarkleuren'
dierGeslacht	Uit	O	CHAR	1	IRD_IND_GESLACHT
dierOorspronkelijkidentificatie	Uit	O	CHAR	16	
dierHerkomstLandcode	Uit	O	CHAR	3	'Raadplegen Landen'
dierOorsprongLandcode	Uit	O	CHAR	3	'Raadplegen Landen'
dierPremiestatus	Uit	O	CHAR	1	IRD_STATUS_PREMIEAANVRAAG
dierEinddatum	Uit	O	Datum	10	formaat: DD-MM-YYYY
dierRedenEinde	Uit	O	CHAR	2	IRD_CODE_REDEN_EINDE_DIR
moederLandcode	Uit	O	CHAR	2	'Raadplegen EU Landen'
moederLevensnummer	Uit	O	CHAR	12	
moederWerknnummer	Uit	O	CHAR	6	
moederGeboorteDatum	Uit	O	Datum	10	formaat: DD-MM-YYYY
moederGeslacht	Uit	O	CHAR	1	IRD_IND_GESLACHT
moederHaarkleur	Uit	O	CHAR	3	'Raadplegen Haarkleuren'
meldingeenheid	Uit	O	Num	12	



aanvoerDatumME	Uit	O	Datum	10	formaat: DD-MM-YYYY
afvoerDatumME	Uit	O	Datum	10	formaat: DD-MM-YYYY
vlagsoort	Uit	O	CHAR	30	
maatregelCode	Uit	O	CHAR	3	IRD_CODE_MAATREGEL_MRL
datumIngang	Uit	O	Datum	10	formaat: DD-MM-YYYY
datumEinde	Uit	O	Datum	10	formaat: DD-MM-YYYY
dierLandcode	Uit	O	CHAR	2	'Raadplegen EU Landen'
dierLevensnummer	Uit	O	CHAR	12	
dierWerknummer	Uit	O	CHAR	6	
dierSoort	Uit	O	Num	2	'Raadplegen Diersoorten'
geboorteDatum	Uit	O	Datum	10	formaat: DD-MM-YYYY
dierGeslacht	Uit	O	CHAR	1	IRD_IND_GESLACHT
dierHaarkleur	Uit	O	CHAR	3	'Raadplegen Haarkleuren'




Berichtstructuur request


Bericht	Level 0	Level 1	Level 2	Aantal iteraties In bericht
envelope				1
	raadplegenDierDetails			1
		<ul style="list-style-type: none"> • requestID • selRelatienummerHouder • selMeldingeenheid • selDierLandcode • selDierLevensnummer • selDierWerknummer • selDierSoort 		1

Berichtstructuur response

Bericht	Level 0	Level 1	Level 2	Aantal iteraties In bericht
envelope				1
	raadplegenDierDetailsRe sponse			1
		<ul style="list-style-type: none"> • requestID • selRelatienummerHouder • selMeldingeenheid • selDierLandcode • selDierLevensnummer • selDierWerknummer • selDierSoort 		1
		verwerkingsresultaat		1
			<ul style="list-style-type: none"> • foutcode • foutmelding • soortFoutIndicator • succesIndicator 	
		dierDetails		0..1
			<ul style="list-style-type: none"> • dierSoort • dierLandcode • dierLevensnummer • dierWerknummer • dierTijdelijkLandcode • dierTijdelijkLevensnummer • dierTijdelijkWerknummer • dierVervangenLandcode • dierVervangenLevensnummer • dierVervangenWerknummer • geboorteDatum • importDatum • dierHaarkleur • dierGeslacht • dierOorspronkelijkidentificatie • dierHerkomstLandcode • dierOorsprongLandcode • dierPremiestatus • dierEinddatum • dierRedenEinde • moederLandcode • moederLevensnummer • moederWerknummer • moederGeboortedatum • moederGeslacht • moederHaarkleur 	
		dierDetailsVerblijfplaatsen		0..N



			<ul style="list-style-type: none">• meldingeenheid• aanvoerDatumME• afvoerDatumME	
		dierVlaggen		0..N
			<ul style="list-style-type: none">• vlagsoort• maatregelCode• datumIngang• datumEinde	
		dierNakomelingen		0..N
			<ul style="list-style-type: none">• dierLandcode• dierLevensnummer• dierWerknnummer• dierSoort• geboorteDatum• dierGeslacht• dierHaarkleur	



Bericht: Raadplegen Dier Nakomelingen

Functie bericht

Met bericht 'Raadplegen Dier - Nakomelingen' worden gegevens van nakomelingen van een dier opgevraagd. De informatie van het geselecteerde dier worden teruggegeven in het replybericht.

Soort bericht

- Request/reply

Criteria gebruik bericht

- geen

Velden in bericht

Veldnaam bericht	Invoer/ Uitvoer	Verplicht/ Optional	Formaat	Lengte	Domein
requestID	In	V	CHAR	20	
selDierSoort	In	V	Num	2	'Raadplegen Diersoorten'
selRelatienummerHouder	In	V	Num	20	
selMoederLandcode	In	V	CHAR	2	'Raadplegen EU Landen'
selMoederLevensnummer	In	V	CHAR	12	
foutcode	Uit	O	CHAR	10	
foutmelding	Uit	O	CHAR	2000	
soortFoutIndicator	Uit	O	CHAR	1	IRD_CODE_FOUTSOORT
succesIndicator	Uit	V	CHAR	1	IRD_IND_JA_NEE
dierLandcode	Uit	O	CHAR	2	'Raadplegen EU Landen' (zie ook raadplegen Dier Details)
dierLevensnummer	Uit	O	CHAR	12	(zie ook raadplegen Dier Details)
dierWerksnummer	Uit	O	CHAR	6	(zie ook raadplegen Dier Details)
dierSoort	Uit	O	Num	2	'Raadplegen Diersoorten' (zie ook raadplegen Dier Details)
geboorteDatum	Uit	O	Datum	10	formaat: DD-MM-YYYY (zie ook raadplegen Dier Details)
dierGeslacht	Uit	O	CHAR	1	IRD_IND_GESLACHT (zie ook raadplegen Dier Details)
dierHaarkleur	Uit	O	CHAR	3	'Raadplegen Haarkleuren' (zie ook raadplegen Dier Details)




Berichtstructuur request

Bericht	Level 0	Level 1	Level 2	Aantal iteraties In bericht
envelope				1
	raadplegenDierNakomelingen			1
		<ul style="list-style-type: none">• requestID• selDierSoort• selRelatienummerHouder• selMoederLandcode• selMoederLevensnummer		

Berichtstructuur response

Bericht	Level 0	Level 1	Level 2	Aantal iteraties In bericht
envelope				1
	raadplegenDierNakomelingenResponse			1
		<ul style="list-style-type: none">• requestID• selDierSoort• selRelatienummerHouder• selMoederLandcode• selMoederLevensnummer		
		verwerkingsresultaat		1
			<ul style="list-style-type: none">• foutcode• foutmelding• soortFoutIndicator• succesIndicator	
		dierNakomelingen		0..N
			<ul style="list-style-type: none">• dierLandcode• dierLevensnummer• dierWerknummer• dierSoort• geboorteDatum• dierGeslacht• dierHaarkleur	



Bericht: Raadplegen Dier Verblijfplaatsen

Functie bericht

Met bericht 'Raadplegen Dier - Verblijfplaatsen' worden de verblijfplaatsen van een dier geraadpleegd. De informatie van het geselecteerde dier worden teruggegeven in het replybericht.

Soort bericht

- Request/reply

Criteria gebruik bericht

- Geen

Velden in bericht

Veldnaam bericht	Invoer/ Uitvoer	Verplicht/ Optional	Formaat	Lengte	Domein
requestID	In	V	CHAR	20	
selDierSoort	In	V	Num	2	'Raadplegen Diersoorten'
selDierLandcode	In	V	CHAR	2	'Raadplegen EU Landen'
selDierLevensnummer	In	V	CHAR	12	
selRelatienummerHouder	In	V	Num	20	
selMeldingeenheid	In	V	Num	12	
foutcode	Uit	O	CHAR	10	
foutmelding	Uit	O	CHAR	2000	
soortFoutIndicator	Uit	O	CHAR	1	IRD_CODE_FOUTSOORT
succesIndicator	Uit	V	CHAR	1	IRD_IND_JA_NEE
meldingeenheid	Uit	O	Num	12	
aanvoerDatumME	Uit	O	Datum	10	formaat: DD-MM-YYYY
afvoerDatumME	Uit	O	Datum	10	formaat: DD-MM-YYYY
adresOmsMe	Uit	O	CHAR	70	
postcodeOmsME	Uit	O	CHAR	70	
woonplaatsME	Uit	O	CHAR	50	
telefoonME	Uit	O	CHAR	15	




Berichtstructuur request

Bericht	Level 0	Level 1	Level 2	Aantal iteraties In bericht
envelope				1
	raadplegenDierVerblijfplaatsen			1
		<ul style="list-style-type: none">• requestID• selDierSoort• selDierLandcode• selDierLevensnummer• selRelatienummerHouder• selMeldingeenheid		

Berichtstructuur response

Bericht	Level 0	Level 1	Level 2	Aantal iteraties In bericht
envelope				1
	raadplegenDierVerblijfplaatsenResponse			1
		<ul style="list-style-type: none">• requestID• selDierSoort• selDierLandcode• selDierLevensnummer• selRelatienummerHouder• selMeldingeenheid		
		verwerkingsresultaat		1
			<ul style="list-style-type: none">• foutcode• foutmelding• soortFoutIndicator• succesIndicator	
		dierVerblijfplaatsen		0..N
			<ul style="list-style-type: none">• meldingeenheid• aanvoerDatumME• afvoerDatumME• adresOmsME• postcodeOmsME• woonplaatsME• telefoonME	



Bericht: Raadplegen Dier Vlaggen

Functie bericht

Met bericht 'Raadplegen Dier - Vlaggen' worden de vlaggen van een dier geselecteerd. De informatie van de geselecteerde vlaggen worden teruggegeven in het replybericht.

Soort bericht


- Request/reply

Criteria gebruik bericht

- Geen

Velden in bericht

Veldnaam bericht	Invoer/ Uitvoer	Verplicht/ Optional	Formaat	Lengte	Domein
requestID	In	V	CHAR	20	
selDierSoort	In	V	Num	2	'Raadplegen Diersoorten'
selDierLandcode	In	V	CHAR	2	'Raadplegen EU Landen'
selDierLevensnummer	In	V	CHAR	12	
selRelatienummerHouder	In	V	Num	20	
selMeldingeenheid	In	O	Num	12	
foutcode	Uit	O	CHAR	10	
foutmelding	Uit	O	CHAR	2000	
soortFoutIndicator	Uit	O	CHAR	1	IRD_CODE_FOUTSOORT
succesIndicator	Uit	V	CHAR	1	IRD_IND_JA_NEE
vlagsoort	Uit	O	CHAR	30	
maatregelCode	Uit	O	CHAR	3	IRD_CODE_MAATREGEL_MRL
datumIngang	Uit	O	Datum	10	formaat: DD-MM-YYYY
datumEinde	Uit	O	Datum	10	formaat: DD-MM-YYYY




Berichtstructuur request

Bericht	Level 0	Level 1	Level 2	Aantal iteraties In bericht
envelope				1
	raadplegenDierVlaggen			1
		<ul style="list-style-type: none">requestIDselDierSoortselDierLandcodeselDierLevensnummerselRelatienummerHouderselMeldingeenheid		

Berichtstructuur response

Bericht	Level 0	Level 1	Level 2	Aantal iteraties In bericht
envelope				1
	raadplegenDierVlaggenResponse			1
		<ul style="list-style-type: none">requestIDselDierSoortselDierLandcodeselDierLevensnummerselRelatienummerHouderselMeldingeenheid		
		verwerkingsresultaat		1
			<ul style="list-style-type: none">foutcodefoutmeldingsoortFoutIndicatorsuccesIndicator	
		dierVlaggen		0..N
			<ul style="list-style-type: none">vlagsoortmaatregelCodedatumIngangdatumEinde	



Bericht: Raadplegen Dierstatus

Functie bericht

Met bericht 'Raadplegen Dierstatus' wordt de voor de handel relevante informatie van een dier geselecteerd. De status van het dier wordt teruggegeven in het replybericht.

Soort bericht


- Request/reply

Criteria gebruik bericht

- Geen

Velden in bericht

Veldnaam bericht	Invoer/ Uitvoer	Verplicht/ Optional	Formaat	Lengte	Domein
requestID	In	V	CHAR	20	
selDierLandcode	In	V	CHAR	2	'Raadplegen EU Landen'
selDierLevensnummer	In	V	CHAR	12	
selDierSoort	In	O	Num	2	'Raadplegen Diersoorten'
foutcode	Uit	O	CHAR	10	
foutmelding	Uit	O	CHAR	2000	
soortFoutIndicator	Uit	O	CHAR	1	IRD_CODE_FOUTSOORT
succesIndicator	Uit	V	CHAR	1	IRD_IND_JA_NEE
relatienummerHouder	Uit	O	Num	20	
meldingseenheid	Uit	O	Num	12	
dierLandcode	Uit	O	CHAR	2	'Raadplegen EU Landen'
dierLevensnummer	Uit	O	CHAR	12	
dierWerknnummer	Uit	O	CHAR	6	
geboorteDatum	Uit	O	Datum	10	formaat: DD-MM-YYYY
importdatum	Uit	O	Datum	10	formaat: DD-MM-YYYY
dierHerkomstLandcode	Uit	O	CHAR	3	'Raadplegen Landen'
dierOorsprongLandcode	Uit	O	CHAR	3	'Raadplegen Landen'
dierSoort	Uit	O	Num	2	'Raadplegen Diersoorten'
dierGeslacht	Uit	O	CHAR	1	IRD_IND_GESLACHT
dierHaarkleur	Uit	O	CHAR	3	'Raadplegen Haarkleuren'
dierEinddatum	Uit	O	Datum	10	formaat: DD-MM-YYYY
dierRedenEinde	Uit	O	CHAR	2	IRD_CODE_REDEN_EINDE_DIR
moederLandcode	Uit	O	CHAR	2	'Raadplegen EU Landen'
moederLevensnummer	Uit	O	CHAR	12	
maatregelCode	Uit	O	CHAR	3	IRD_CODE_MAATREGEL_MRL
maatregel	Uit	O	CHAR	240	
vlagsoortCodeReden	Uit	O	CHAR	10	'Raadplegen Vlagsoorten'
vlagsoort	Uit	O	CHAR	30	



Berichtstructuur request


Bericht	Level 0	Level 1	Level 2	Aantal iteraties In bericht
envelope				1
	raadplegenDierStatus			1
		<ul style="list-style-type: none"> requestID selDierLandcode selDierLevensnummer selDierSoort 		

Berichtstructuur response

Bericht	Level 0	Level 1	Level 2	Aantal iteraties In bericht
envelope				1
	raadplegenDierStatusResponse			1
		<ul style="list-style-type: none"> requestID selDierLandcode selDierLevensnummer selDierSoort 		
		verwerkingsresultaat		1
			<ul style="list-style-type: none"> succesIndicator soortFoutIndicator foutcode foutmelding 	
		dierStatus		0..1
			<ul style="list-style-type: none"> relatienummerHouder meldingseenheid dierLandcode dierLevensnummer dierWerknummer geboorteDatum importdatum dierHerkomstLandcode dierOorsprongLandcode dierSoort dierGeslacht dierHaarkleur dierEinddatum dierRedenEinde moederLandcode moederLevensnummer 	
		dierMaatregelen		0..N
			<ul style="list-style-type: none"> maatregelCode maatregel vlagsoortCodeReden vlagsoort 	

Bijzonderheden over de terugmelding:

- De gevonden waarden maatregelCode (= code uit het domein IRD_CODE_MAATREGEL_MRL), maatregel (= omschrijving uit het domein IRD_CODE_MAATREGEL_MRL)
- RelatienummerHouder en meldingseenheid kunnen geanoniseerd terugkomen (met nullen gevuld) indien de houder VERZET heeft aangetekend in het kader van WBP (Wet Bescherming Privacy)



6 Berichtspecificaties Machtigingen

Bericht: Vastleggen Machtiging

Functie bericht

Een machtiging kan zowel door de gemachtigde als de houder vastgelegd worden. Via dit bericht kunnen één of meerdere machtigingen aangeboden worden voor controle (actie 'C') of registratie in I&R (actie = 'V').

Soort bericht

- Request/reply

Criteria gebruik bericht

- Meerdere machtigingen per bericht mogelijk
- postcode en huisnummer dienen als verificatie van de juistheid van relatienummer van:
 - de houder wanneer het bericht door de gemachtigde verzonden is of
 - de gemachtigde wanneer het bericht door de houder verzonden is
- Indien het bericht door de gemachtigde verzonden is, dient middels verklaringIndicator = 'J' een verklaring afgegeven te zijn dat aan alle door Dienst Regelingen gestelde voorwaarden voor het in werking stellen van de onderhavige machtiging is voldaan.

Velden in bericht

Veldnaam bericht	Invoer/ Uitvoer	Verplicht/ Optional	Formaat	Lengte	Domein
requestID	In	V	CHAR	20	
relatienummerHouder	In	V	Num	20	
relatienummerGemachtigde	In	V	Num	20	
postcode	In	O	CHAR	12	
huisnummer	In	O	Num	5	
actie	In	V	CHAR	1	IRD_CODE_ACTIE
datumIngang	In	V	Datum	10	formaat: DD-MM-YYYY
datumEinde	In	O	Datum	10	formaat: DD-MM-YYYY
typeMachtiging	In	V	CHAR	1	IRD_TYPE_MTG
codeOvereenkomst	In	O	CHAR	5	IRD_OVEREENKOMSTEN
verklaringIndicator	In	O	CHAR	1	IRD_IND_JA_NEE
naam	Uit	O	CHAR	70	
korteOmschrijvingOvereenkomst	Uit	O	CHAR	200	
succesIndicator	Uit	V	CHAR	1	IRD_IND_JA_NEE
soortFoutIndicator	Uit	O	CHAR	1	IRD_CODE_FOUTSOORT
foutcode	Uit	O	CHAR	10	
foutmelding	Uit	O	CHAR	2000	

Berichtstructuur request


Bericht	Level 0	Level 1	Level 2	Aantal iteraties in bericht
envelope				1
	vastleggenMachtigingen			1
		<ul style="list-style-type: none"> • requestID • actie 		
		machtiging		1..N
			<ul style="list-style-type: none"> • relatienummerHouder 	



			<ul style="list-style-type: none"> • relatienummerGemachtigde • postcode • huisnummer • datumIngang • datumEinde • typeMachtiging • codeOvereenkomst • verklaringIndicator 	
--	--	--	--	--

Berichtstructuur response

Bericht	Level 0	Level 1	Level 2	Level 3	Aantal iteraties in bericht
envelope					1
	vastleggenMachtigingenResponse				1
		<ul style="list-style-type: none"> • requestID • actie 			
		machtigingenResponse			1..N
			<ul style="list-style-type: none"> • relatienummerHouder • relatienummerGemachtigde • postcode • huisnummer • datumIngang • datumEinde • typeMachtiging • codeOvereenkomst • verklaringIndicator 		
			verwerkingsresultaat		1
				<ul style="list-style-type: none"> • succesIndicator • soortFoutIndicator • foutcode • foutmelding 	
			<ul style="list-style-type: none"> • naam • korteOmschrijvingOvereenkomst 		



Bericht: **Beëindigen Machtiging**

Functie bericht

Zowel gemachtigden als houders kunnen machtigingen beëindigen. Via dit bericht kunnen één of meerdere beëindigingen aangeboden worden voor controle (actie 'C') of registratie in I&R (actie = 'V').

Soort bericht

- Request/reply

Criteria gebruik bericht

- Meerdere machtigingen per bericht kunnen worden opgegeven.

Velden in bericht

Veldnaam bericht	Invoer/ Uitvoer	Verplicht/ Optional	Formaat	Lengte	Domein
requestID	In	V	CHAR	20	
relatienummerHouder	In	V	Num	20	
relatienummerGemachtigde	In	V	Num	20	
actie	In	V	CHAR	1	IRD_CODE_ACTIE
datumIngang	In	V	Datum	10	formaat: DD-MM-YYYY
datumEinde	In	V	Datum	10	formaat: DD-MM-YYYY
typeMachtiging	In	V	CHAR	1	IRD_TYPE_MTG
codeOvereenkomst	In	O	CHAR	5	IRD_OVEREENKOMSTEN
naam	Uit	O	CHAR	70	
korteOmschrijvingOvereenkomst	Uit	O	CHAR	200	
succesIndicator	Uit	V	CHAR	1	IRD_IND_JA_NEE
soortFoutIndicator	Uit	O	CHAR	1	IRD_CODE_FOUTSOORT
foutcode	Uit	O	CHAR	10	
foutmelding	Uit	O	CHAR	2000	

Berichtstructuur request


Bericht	Level 0	Level 1	Level 2	Aantal iteraties in bericht
envelope				1
	beëindigenMachtigingen			1
		<ul style="list-style-type: none"> • requestID • actie 		
		machtigingEinde		1..N
			<ul style="list-style-type: none"> • relatienummerHouder • relatienummerGemachtigde • datumIngang • datumEinde • typeMachtiging • codeOvereenkomst 	

Berichtstructuur response

Bericht	Level 0	Level 1	Level 2	Level 3	Aantal iteraties in bericht
envelope					1



	beeindigenMachtigingenResponse				1
		<ul style="list-style-type: none">requestIDactie			
		machtigingEindeResponse			1..N
			<ul style="list-style-type: none">relatienummerHouderrelatienummerGemachtigdedatumIngangdatumEindetypeMachtigingcodeOvereenkomst		
			verwerkingsresultaat		1
				<ul style="list-style-type: none">succesIndicatorsoortFoutIndicatorfoutcodefoutmelding	
			<ul style="list-style-type: none">naamkorteOmschrijvingOvereenkomst		



Bericht: Raadplegen Machtigingen

Functie bericht

Een houder of een gemachtigde kan via dit bericht actieve en beëindigde machtigingen raadplegen.

Soort bericht

- Request/reply

Criteria gebruik bericht


- Meerdere machtigingen per bericht kunnen worden opgevraagd.

Velden in bericht

Veldnaam bericht	Invoer/ Uitvoer	Verplicht/ Optional	Formaat	Lengte	Domein
requestID	In	V	CHAR	20	
machtigerGemachtigdeInd	In	V	CHAR	1	IRD_IND_RLE_IN_MTG
historieIndicator	In	V	CHAR	1	IRD_IND_JA_NEE
relatienummer	In	O	Num	20	
relatienummerHouder	Uit	O	Num	20	
relatienummerGemachtigde	Uit	O	Num	20	
naam	Uit	O	CHAR	70	
adresOms	Uit	O	Char	70	
postcodeOms	Uit	O	Char	20	
plaatsnaam	Uit	O	Char	20	
typeMachtiging	Uit	O	CHAR	1	IRD_TYPE_MTG
beginDatum	Uit	O	Datum	10	formaat: DD-MM-YYYY
eindDatum	Uit	O	Datum	10	formaat: DD-MM-YYYY
code	Uit	O	CHAR	5	
korteOmschrijving	Uit	O	CHAR	200	
succesIndicator	Uit	V	CHAR	1	IRD_IND_JA_NEE
soortFoutIndicator	Uit	O	CHAR	1	IRD_CODE_FOUTSOORT
foutcode	Uit	O	CHAR	10	
foutmelding	Uit	O	CHAR	2000	


Berichtstructuur request

Bericht	Level 0	Level 1	Aantal iteraties in bericht
envelope			1
	rdplnMachtigingen		1
		<ul style="list-style-type: none">• requestID• machtigerGemachtigdeInd• historieIndicator• relatienummer	



Berichtstructuur response

Bericht	Level 0	Level 1	Level 2	Aantal iteraties in bericht
envelope				1
	rdplnMachtigingenResponse			1
		<ul style="list-style-type: none">requestIDmachtigerGemachtigdeIndhistorieIndicatorrelatienummer		
		verwerkingsresultaat		1
			<ul style="list-style-type: none">succesIndicatorsoortFoutIndicatorfoutcodefoutmelding	
		machtiginggegevens		0..N
			<ul style="list-style-type: none">relatienummerHouderrelatienummerGemachtigdenaamadresOmspostcodeOmsplaatsnaamtypeMachtigingbeginDatumeindDatum	
			overeenkomst	0..1
				<ul style="list-style-type: none">codekorteOmschrijvingbeginDatumeindDatum



Bericht: Raadplegen Houders waarvoor Gemachtigd

Functie bericht

Een gebruiker kan met dit bericht Houdergegevens opvragen waarvoor deze geautoriseerd is. Indien de gebruiker niet geautoriseerd is om voor 1 of meerdere houders meldingen te doen geeft het bericht een foutmelding terug in het reply-bericht.

Soort bericht


- Request/reply

Criteria gebruik bericht

- De onderkende selectieattributen zijn RelatienummerHouder, NaamHouder, PlaatsnaamHouder, PostcodePlaatscodeHouder, PostcodeLettercodeHouder en HuisnummerHouder. Indien RelatienummerHouder is ingevuld is het niet toegestaan om een van de andere selectieattributen te gebruiken.
- Meerdere houders kunnen worden opgevraagd. Dit kunnen nooit meer zijn dan een bepaald systeemmaximum. Bij overschrijding wordt een waarschuwing gegeven.

Velden in bericht

Veldnaam bericht	Invoer/ Uitvoer	Verplicht/ Optional	Formaat	Lengte	Domein
requestID	In	V	CHAR	20	
selNaamHouder	In	O	CHAR	70	
selPlaatsnaamHouder	In	O	CHAR	50	
selPostcodePlaatscodeHouder	In	O	CHAR	4	
selPostcodeLettercodeHouder	In	O	CHAR	2	
selHuisnummerHouder	In	O	Num	5	
selRelatienummerHouder	In	O	Num	20	
foutcode	Uit	O	CHAR	10	
foutmelding	Uit	O	CHAR	2000	
soortFoutIndicator	Uit	O	CHAR	1	IRD_CODE_FOUTSOORT
succesIndicator	Uit	V	CHAR	1	IRD_IND_JA_NEE
relatienummerHouder	Uit	O	Num	20	
naam	Uit	O	CHAR	70	
adresOms	Uit	O	CHAR	70	
postcodeOms	Uit	O	CHAR	70	
plaatsnaam	Uit	O	CHAR	50	
typeMachtiging	Uit	O	CHAR	1	IRD_TYPE_MTG
beginDatum	Uit	O	Datum	10	formaat: DD-MM-YYYY
eindDatum	Uit	O	Datum	10	formaat: DD-MM-YYYY
code	Uit	O	CHAR	5	
korteOmschrijving	Uit	O	CHAR	200	




Berichtstructuur request

Bericht	Level 0	Level 1	Level 2	Aantal iteraties In bericht
envelope				1
	rdplnHoudersWaarvoorGemachtigd			1
		<ul style="list-style-type: none"> requestID selNaamHouder selPlaatsnaamHouder selPostcodePlaatscodeHouder selPostcodeLettercodeHouder selHuisnummerHouder selRelatienummerHouder 		

Berichtstructuur response

Bericht	Level 0	Level 1	Level 2	Level3	Level4	Aantal iteraties In bericht
envelope						1
	rdplnHoudersWaarvoorGemachtigdResponse					1
		<ul style="list-style-type: none"> requestID selNaamHouder selPlaatsnaamHouder selPostcode-PlaatscodeHouder selPostcode-LettercodeHouder selHuisnummerHouder selRelatienummerHouder 				
		verwerkingsresultaat				1
			<ul style="list-style-type: none"> foutcode foutmelding soortFoutIndicator succesIndicator 			
		houdergegevens				0..N
			<ul style="list-style-type: none"> relatienummerHouder naam adresOms postcodeOms plaatsnaam 			
			machtigingen			0..N
				<ul style="list-style-type: none"> typeMachtiging beginDatum eindDatum 		
				overeenkomst		0..1
					<ul style="list-style-type: none"> code korteOmschrijving beginDatum eindDatum 	



Bericht: Raadplegen Meldingeenheden (waarvoor Gemachtigd)

Functie bericht

Een gebruiker kan met dit bericht meldingeenheidsgegevens opvragen. De meldingeenheden waarvoor de gebruiker geautoriseerd is, kunnen zonder beperkingen opgevraagd worden. De overige meldingeenheden kunnen alleen op basis van minimaal postcode/huisnummer of het nummer van de meldingeenheid opgevraagd worden. In uitvoer worden dan de gegevens over de houder achterwege gelaten. Indien de gebruiker op een andere dan bovenstaande manier om gegevens vraagt, wordt een foutmelding gegeven.

Soort bericht

- Request/reply

Criteria gebruik bericht

- De onderkende selectieattributen zijn Meldingeenheid, PostcodePlaatscodeME, PostcodeLettercodeME, HuisnummerME en Type bedrijfsvestiging. Automatische gemachtigde relaties moeten minimaal een Meldingseenheid of een PostcodePlaatscodeME opgeven.
- Meerdere meldingeenheden kunnen worden opgevraagd. Dit kunnen nooit meer zijn dan een bepaald systeemmaximum. Bij overschrijding wordt een waarschuwing gegeven.

Velden in bericht

Veldnaam bericht	Invoer/ Uitvoer	Verplicht/ Optional	Formaat	Lengte	Domein
requestID	In	V	CHAR	20	
selMeldingeenheid	In	O	Num	12	
selPostcodePlaatscodeME	In	O	CHAR	4	
selPostcodeLettercodeME	In	O	CHAR	2	
selHuisnummerME	In	O	Num	5	
selTypeBedrijfsvestiging	In	O	CHAR	2	IRM_TYPE_BEDRIJFSVESTIGING_BVG
foutcode	Uit	O	CHAR	10	
foutmelding	Uit	O	CHAR	2000	
soortFoutIndicator	Uit	O	CHAR	1	IRD_CODE_FOUTSOORT
succesIndicator	Uit	V	CHAR	1	IRD_IND_JA_NEE
MENummer	Uit	O	Num	12	
adresOmsME	Uit	O	CHAR	70	
postcodeME	Uit	O	CHAR	70	
plaatsnaamME	Uit	O	CHAR	50	
typeBedrijfsvestiging	Uit	O	CHAR	2	IRM_TYPE_BEDRIJFSVESTIGING_BVG
relatienummerHouder	Uit	O	Num	20	
naamHouder	Uit	O	CHAR	70	




Berichtstructuur request

Bericht	Level 0	Level 1	Level 2	Aantal iteraties In bericht
envelope				1
	rdplgnMEUBN WaarvoorGemachtigd			1
		<ul style="list-style-type: none">requestIDselMeldingeenheidselPostcodePlaatscodeMEselPostcodeLettercodeMEselHuisnummerMEselTypeBedrijfsvestiging		

Berichtstructuur response

Bericht	Level 0	Level 1	Level 2	Aantal iteraties in bericht
envelope				1
	rdplgnMEUBN WaarvoorGemachtigdResponse			1
		<ul style="list-style-type: none">requestIDselMeldingeenheidselPostcodePlaatscodeMEselPostcodeLettercodeMEselHuisnummerMEselTypeBedrijfsvestiging		
		verwerkingsresultaat		1
			<ul style="list-style-type: none">foutcodefoutmeldingsoortFoutIndicatorsuccesIndicator	
		meldingeenheidgegevens		0..N
			<ul style="list-style-type: none">MENummeradresOmsMEpostcodeMEplaatsnaamMEtypeBedrijfsvestigingrelatienummerHoudernaamHouder	



7 Berichtspecificaties Informatieproducten

Bericht: Raadplegen informatieproduct

Functie bericht

Een gebruiker kan met deze melding de informatieproducten opvragen. De actieve informatieproducten worden verzonden naar het meldkanaal. Indien geen informatieproduct kan worden gevonden wordt de opgetreden fout teruggestuurd.

Soort bericht

- Request/reply

Criteria gebruik bericht

- Nvt

Velden in bericht

Veldnaam bericht	Invoer/ Uitvoer	Verplicht/ Optional	Formaat	Lengte	Domein
requestID	In	V	CHAR	20	
relatienummerHouder	In	V	Num	20	
codeProduct	Uit	O	CHAR	20	
productOmschrijving	Uit	O	CHAR	100	
codeMedium	Uit	O	CHAR	2	IRD_CODE_MEDIUM_IFT
codeWijzeVerzending	Uit	O	CHAR	2	IRD_CODE_WIJZE_VERZENDING_IFT
foutcode	Uit	O	CHAR	10	
foutmelding	Uit	O	CHAR	2000	
soortFoutIndicator	Uit	O	CHAR	1	IRD_CODE_FOUTSOORT
succesIndicator	Uit	V	CHAR	1	IRD_IND_JA_NEE




Berichtstructuur request

Bericht	Level 0	Level 1	Level 2	Aantal iteraties In bericht
envelope				1
	raadplegenInformatieproduct			1
		<ul style="list-style-type: none">requestIDrelatienummerHouder		

Berichtstructuur response

Bericht	Level 0	Level 1	Level 2	Aantal iteraties In bericht
envelope				1
	raadplegenInformatieproductResponse			1
		<ul style="list-style-type: none">requestIDrelatienummerHouder		
		raadplInfoProd		0..N
			<ul style="list-style-type: none">codeProductproductOmschrijvingcodeMediumcodeWijzeVerzending	
		verwerkingsresultaat		1
			<ul style="list-style-type: none">foutcodefoutmeldingsoortFoutIndicatorsuccesIndicator	



Bericht: Raadplegen Informatieproduct Parameters

Functie bericht

Een houder of gemachtigde kan met deze melding van een Informatieproduct de bijbehorende Informatieproduct Parameters opvragen. Indien geen parameters worden gevonden wordt dit teruggekoppeld in het replybericht naar het meldkanaal.

Soort bericht


- Request/reply

Criteria gebruik bericht

- In het bericht kunnen voor 1 Informatieproduct de Informatieproduct Parameters worden opgevraagd.

Velden in bericht

Veldnaam bericht	Invoer/ Uitvoer	Verplicht/ Optional	Formaat	Lengte	Domein
requestID	In	V	CHAR	20	
relatienummerHouder	In	V	Num	20	
informatieproductCode	In	V	CHAR	20	'Raadplegen Informatieproducten'
parameterCode	Uit	O	CHAR	25	
parameterOmschrijving	Uit	O	CHAR	100	
parameterTypeGegeven	Uit	O	CHAR	1	
parameterVerplichtIndicator	Uit	O	CHAR	1	IRD_IND_JA_NEE
parameterMuteerbaarIndicator	Uit	O	CHAR	1	IRD_IND_JA_NEE
parameterDefaultWaarde	Uit	O	CHAR	10	
parameterVolgordenummer	Uit	O	Num	2	
foutcode	Uit	O	CHAR	10	
foutmelding	Uit	O	CHAR	2000	
soortFoutIndicator	Uit	O	CHAR	1	IRD_CODE_FOUTSOORT
succesIndicator	Uit	V	CHAR	1	IRD_IND_JA_NEE




Berichtstructuur request

Bericht	Level 0	Level 1	Level 2	Aantal iteraties In bericht
envelope				1
	raadplegenInfoProdParameters			1
		<ul style="list-style-type: none"> requestID relatienummerHouder informatieproductCode 		

Berichtstructuur response

Bericht	Level 0	Level 1	Level 2	Aantal iteraties In bericht
envelope				1
	raadplegenInfoProdParametersResponse			1
		<ul style="list-style-type: none"> requestID relatienummerHouder informatieproductCode 		
		raadpInfoProdPars		0..N
			<ul style="list-style-type: none"> parameterCode parameterOmschrijving parameterTypeGegeven parameterVerplichtIndicator parameterMuteerbaarIndicator parameterDefaultWaarde parameterVolgordenummerr 	
		verwerkingsresultaat		1
			<ul style="list-style-type: none"> foutcode foutmelding soortFoutIndicator succesIndicator 	



Bericht: Vastleggen/ Wijzigen aanvraag informatieproduct

Functie bericht

Een houder of gemachtigde kan met deze melding een aanvraag voor een informatieproduct vastleggen of wijzigen. Het verstrekken van het informatieproduct verloopt per post of E-mail. Bericht 'Raadplegen informatieproduct' voorziet in de onderkende informatieproducten. Alleen de status van de registratie wordt teruggekoppeld naar het meldkanaal.

Soort bericht


- Request/reply

Criteria gebruik bericht

- Maximaal 1 aanvraag voor een informatieproduct kan worden vastgelegd.
- selAanvraagnummer moet worden ingevuld als het gaat om een wijziging van een aanvraag. Dit nummer i.c.m. codeProduct moeten dan verwijzen naar de oorspronkelijke aanvraag.
- Voor typeAdres mogen alleen de waarden 0 en 1 uit het domein IRD_TYPE_ADRES gebruikt worden.

Velden in bericht

Veldnaam bericht	Invoer/ Uitvoer	Verplicht/ Optional	Formaat	Lengte	Domein
requestID	In	V	CHAR	20	
relatienummerHouder	In	V	Num	20	
actie	In	V	CHAR	1	IRD_CODE_ACTIE
codeProduct	In	V	CHAR	20	'Raadplegen Informatieproduct'
datumIngang	In	V	Datum	10	formaat: DD-MM-YYYY
datumEinde	In	O	Datum	10	formaat: DD-MM-YYYY
codeFrequentie	In	V	CHAR	2	IRD_CODE_FREQUENTIE_AIT
typeAdres	In	O	Num	1	IRD_TYPE_ADRES
relatienrGeadresseerde	In	O	Num	20	
emailAdres	In	O	CHAR	129	
selAanvraagnummer	In	O	Num	12	
parameterCode	In	O	CHAR	25	
parameterWaarde	In	O	CHAR	50	
parmFoutcode	Uit	O	CHAR	10	
parmFoutmelding	Uit	O	CHAR	2000	
parmSoortFoutIndicator	Uit	O	CHAR	1	IRD_CODE_FOUTSOORT
parmSuccesIndicator	Uit	O	CHAR	1	IRD_IND_JA_NEE
aanvraagnummer	Uit	O	Num	12	
orderVolgnummer	Uit	O	Num	12	
foutcode	Uit	O	CHAR	10	
foutmelding	Uit	O	CHAR	2000	
soortFoutIndicator	Uit	O	CHAR	1	IRD_CODE_FOUTSOORT
succesIndicator	Uit	V	CHAR	1	IRD_IND_JA_NEE



Berichtstructuur request


Bericht	Level 0	Level 1	Level 2	Aantal iteraties In bericht
envelope				1
	vastleggenAanvraagInformatieproduct			1
		<ul style="list-style-type: none"> requestID relatienummerHouder actie codeProduct datumIngang datumEinde codeFrequentie typeAdres relatiennrGeadresseerde emailAdres selAanvraagnummer 		
		infoProdParametersRequest		0..N
			<ul style="list-style-type: none"> parameterCode parameterWaarde 	

Berichtstructuur response

Bericht	Level 0	Level 1	Level 2	Aantal iteraties In bericht
envelope				1
	vastleggenAanvraagInformatieproductResponse			1
		<ul style="list-style-type: none"> requestID relatienummerHouder actie codeProduct datumIngang datumEinde codeFrequentie typeAdres relatiennrGeadresseerde emailAdres selAanvraagnummer 		
		infoProdParametersResponse		0..N
			<ul style="list-style-type: none"> parameterCode parameterWaarde parmFoutcode parmFoutmelding parmSoortFoutIndicator parmSuccesIndicator 	
		<ul style="list-style-type: none"> aanvraagnummer orderVolgnummer 		
		verwerkingsresultaat		1
			<ul style="list-style-type: none"> foutcode foutmelding soortFoutIndicator succesIndicator 	

Bijzonderheden over de terugmelding:

- Opgedaald Aanvraagnummer (indien berichttype = 'VAI')



Bericht: Raadplegen aanvraag informatieproduct

Functie bericht

Een houder of gemachtigde kan met deze melding zijn geregistreerde informatieproductaanvragen opvragen. Indien er geen informatieproductaanvragen worden gevonden wordt dit teruggekoppeld in het replybericht naar het meldkanaal.

Soort bericht

- Request/reply

Criteria gebruik bericht

- Alle informatieproductaanvragen voor de houder worden opgevraagd.
- Er kan een periode worden opgegeven met behulp van de selectiecriteria *selDatumIngangAanvInfoProd* en *selDatumEindeAanvInfoProd*. Wanneer datum ingang niet wordt opgegeven geldt de periode voor alle datums t/m datum einde. Wanneer datum einde niet wordt opgegeven geldt de periode voor alle datums vanaf datum begin. Wanneer datum ingang of datum einde van een informatieproduct binnen de opgegeven periode valt dan is het een geldig resultaat.
- Aanvullende selectiecriteria die opgegeven kunnen worden zijn:
 - SelAanvraagnummer
 - SelCodeProduct
 - SelCodeFrequentie

Velden in bericht

Veldnaam bericht	Invoer/ Uitvoer	Verplicht/ Optional	Formaat	Lengte	Domein
requestID	In	V	CHAR	20	
relatienummerHouder	In	V	Num	20	
selAanvraagnummer	In	O	Num	12	
selDatumIngangAanvInfoProd	In	O	Datum	10	formaat: DD-MM-YYYY
selDatumEindeAanvInfoProd	In	O	Datum	10	formaat: DD-MM-YYYY
selInformatieproductCode	In	O	CHAR	20	'Raadplegen Informatieproduct'
selCodeFrequentie	In	O	CHAR	2	IRD_CODE_FREQUENTIE_A IT
aanvraagnummer	Uit	O	Num	12	
informatieproductCode	Uit	O	CHAR	20	'Raadplegen Informatieproduct'
datumAanvraag	Uit	O	Datum	10	formaat: DD-MM-YYYY
datumIngangAanvInfoProd	Uit	O	Datum	10	formaat: DD-MM-YYYY
datumEindeAanvInfoProd	Uit	O	Datum	10	formaat: DD-MM-YYYY
adres	Uit	O	CHAR	70	
postcode	Uit	O	CHAR	70	
plaatsnaam	Uit	O	CHAR	50	
emailAdres	Uit	O	CHAR	129	
productOmschrijving	Uit	O	CHAR	100	
codeMedium	Uit	O	CHAR	2	IRD_CODE_MEDIUM_IFT
codeWijzeVerzending	Uit	O	CHAR	2	IRD_CODE_WIJZE_VERZEN DING_IFT
codeFrequentie	Uit	O	CHAR	2	IRD_CODE_FREQUENTIE_A IT
codeStatus	Uit	O	CHAR	1	IRD_STATUS_AIT
foutcode	Uit	O	CHAR	10	




foutmelding	Uit	O	CHAR	2000	
soortFoutIndicator	Uit	O	CHAR	1	IRD_CODE_FOUTSOORT
succesIndicator	Uit	V	CHAR	1	IRD_IND_JA_NEE

Berichtstructuur request

Bericht	Level 0	Level 1	Level 2	Aantal iteraties In bericht
envelope				1
	raadplegenAanvraagInformatieproduct			1
		<ul style="list-style-type: none"> requestID relatienummerHouder selAanvraagnummer selDatumIngangAanvInfoProd selDatumEindeAanvInfoProd selInformatieproductCode selCodeFrequentie 		

Berichtstructuur response

Bericht	Level 0	Level 1	Level 2	Aantal iteraties In bericht
envelope				1
	raadplegenAanvraagInformatieproductResponse			1
		<ul style="list-style-type: none"> requestID relatienummerHouder selAanvraagnummer selDatumIngangAanvInfoProd selDatumEindeAanvInfoProd selInformatieproductCode selCodeFrequentie 		
		raadpAanvInfoProd		0..N
			<ul style="list-style-type: none"> aanvraagnummer informatieproductCode datumAanvraag datumIngangAanvInfoProd datumEindeAanvInfoProd adres postcode plaatsnaam emailAdres productOmschrijving codeMedium codeWijzeVerzending codeFrequentie codeStatus 	
		verwerkingsresultaat		1
			<ul style="list-style-type: none"> foutcode foutmelding soortFoutIndicator succesIndicator 	



Bericht: Raadplegen Aanvraag Informatieproduct Parameters

Functie bericht

Een houder of gemachtigde kan met deze melding van een Aanvraag Informatieproduct de bijbehorende Aanvraag Informatieproduct Parameters opvragen. Indien geen parameters worden gevonden wordt dit teruggekoppeld in het replybericht naar het meldkanaal.

Soort bericht

- Request/reply

Criteria gebruik bericht

- In het bericht kunnen voor 1 Aanvraag de Aanvraag Informatieproduct Parameters worden opgevraagd.

Velden in bericht

Veldnaam bericht	Invoer/ Uitvoer	Verplicht/ Optional	Formaat	Lengte	Domein
requestID	In	V	CHAR	20	
relatienummerHouder	In	V	Num	20	
aanvraagnummer	In	V	Num	12	
orderParameterCode	Uit	O	CHAR	25	
orderParameterOmschrijving	Uit	O	CHAR	100	
orderParameterWaarde	Uit	O	CHAR	50	
orderParameterTypeGegeven	Uit	O	CHAR	1	
orderParameterVerplichtIndicator	Uit	O	CHAR	1	IRD_IND_JA_NEE
orderParameterMuteerbaarIndicator	Uit	O	CHAR	1	IRD_IND_JA_NEE
orderParameterDefaultWaarde	Uit	O	CHAR	10	
orderParameterVolgordenr	Uit	O	Num	2	
foutcode	Uit	O	CHAR	10	
foutmelding	Uit	O	CHAR	2000	
soortFoutIndicator	Uit	O	CHAR	1	IRD_CODE_FOUTSOORT
succesIndicator	Uit	V	CHAR	1	IRD_IND_JA_NEE




Berichtstructuur request

Bericht	Level 0	Level 1	Level 2	Aantal iteraties In bericht
informatieverstrekking				1
	raadplegenAanvInfoProdParameters			1
		<ul style="list-style-type: none"> requestID relatienummerHouder aanvraagnummer 		

Berichtstructuur response

Bericht	Level 0	Level 1	Level 2	Aantal iteraties In bericht
informatieverstrekking				1
	raadplegenAanvInfoProdParametersResponse			1
		<ul style="list-style-type: none"> requestID relatienummerHouder aanvraagnummer 		
		raadpAanvInfoProdPars		0..N
			<ul style="list-style-type: none"> orderParameterCode orderParameterOmschrijving orderParameterWaarde orderParameterTypeGegeven orderParameterVerplichtIndicator orderParameterMuteerbaarIndicator orderParameterDefaultWaarde orderParameterVolgordenr 	
		verwerkingsresultaat		1
			<ul style="list-style-type: none"> foutcode foutmelding soortFoutIndicator succesIndicator 	



Bericht: Raadplegen orders

Functie bericht

Een houder of gemachtigde kan met deze melding van een informatieproductaanvraag de orders opvragen. Indien geen order wordt gevonden wordt dit teruggekoppeld in het replybericht naar het meldkanaal.

Soort bericht


- Request/reply

Criteria gebruik bericht

- Alle orders van een informatieproductaanvraag van een houder worden opgevraagd.

Velden in bericht

Veldnaam bericht	Invoer/ Uitvoer	Verplicht/ Optional	Formaat	Lengte	Domein
requestID	In	V	CHAR	20	
relatienummerHouder	In	V	Num	20	
aanvraagnummer	In	V	Num	12	
orderVolgnummer	Uit	O	Num	12	
orderAanvraagDatum	Uit	O	Datum	10	formaat: DD-MM-YYYY
orderLeveringsDatum	Uit	O	Datum	10	formaat: DD-MM-YYYY
orderPrijs	Uit	O	Prijs	10	formaat: 0.0
orderStatus	Uit	O	CHAR	1	IRD_STATUS_ODR
orderStatusToelichting	Uit	O	CHAR	50	
foutcode	Uit	O	CHAR	10	
foutmelding	Uit	O	CHAR	2000	
soortFoutIndicator	Uit	O	CHAR	1	IRD_CODE_FOUTSOORT
succesIndicator	Uit	V	CHAR	1	IRD_IND_JA_NEE




Berichtstructuur request

Bericht	Level 0	Level 1	Level 2	Aantal iteraties In bericht
envelope				1
	raadplegenOrders			1
		<ul style="list-style-type: none">requestIDrelatienummerHouderaanvraagnummer		

Berichtstructuur response

Bericht	Level 0	Level 1	Level 2	Aantal iteraties In bericht
envelope				1
	raadplegenOrdersResponse			1
		<ul style="list-style-type: none">requestIDrelatienummerHouderaanvraagnummer		
		raadpOrders		0..N
			<ul style="list-style-type: none">orderVolgnummerorderAanvraagDatumorderLeveringsDatumorderPrijsorderStatusorderStatusToelichting	
		verwerkingsresultaat		1
			<ul style="list-style-type: none">foutcodefoutmeldingsoortFoutIndicatorsuccesIndicator	



Bericht: Raadplegen Order Parameters

Functie bericht

Een houder of gemachtigde kan met deze melding van een order de orderparameters opvragen. Indien geen orderparameters wordt gevonden wordt dit teruggekoppeld in het replybericht naar het meldkanaal.

Soort bericht


- Request/reply

Criteria gebruik bericht

- In het bericht kunnen voor 1 order de orderparameters worden opgevraagd.

Velden in bericht

Veldnaam bericht	Invoer/ Uitvoer	Verplicht/ Optional	Formaat	Lengte	Domein
requestID	In	V	CHAR	20	
relatienummerHouder	In	V	Num	20	
aanvraagnummer	In	V	Num	12	
orderVolgnummer	In	V	Num	12	
orderParamaterCode	Uit	O	CHAR	25	
orderParameterOmschrijving	Uit	O	CHAR	100	
orderParameterWaarde	Uit	O	CHAR	50	
foutcode	Uit	O	CHAR	10	
foutmelding	Uit	O	CHAR	2000	
soortFoutIndicator	Uit	O	CHAR	1	IRD_CODE_FOUTSOORT
succesIndicator	Uit	V	CHAR	1	IRD_IND_JA_NEE




Berichtstructuur request

Bericht	Level 0	Level 1	Level 2	Aantal iteraties In bericht
envelope				1
	raadplegenOrderParameters			1
		<ul style="list-style-type: none">requestIDrelatienummerHouderaanvraagnummerorderVolgnummer		

Berichtstructuur response

Bericht	Level 0	Level 1	Level 2	Aantal iteraties In bericht
envelope				1
	raadplegenOrderParametersResponse			1
		<ul style="list-style-type: none">requestIDrelatienummerHouderaanvraagnummerorderVolgnummer		
		raadpOrderPars		0..N
			<ul style="list-style-type: none">orderParameterCodeorderParameterOmschrijvingorderParameterWaarde	
		verwerkingsresultaat		1
			<ul style="list-style-type: none">foutcodefoutmeldingsoortFoutIndicatorsuccesIndicator	



Bericht: Raadplegen ontvangstadressen

Functie bericht

Een houder of gemachtigde kan met deze melding de valide ontvangstadressen opvragen. Indien geen valide ontvangstadressen beschikbaar zijn wordt dat als een opgetreden fout teruggestuurd naar het meldkanaal.

Soort bericht

- Request/reply

Criteria gebruik bericht

- Nvt

Velden in bericht

Veldnaam bericht	Invoer/ Uitvoer	Verplicht/ Optional	Formaat	Lengte	Domein
requestID	In	V	CHAR	20	
selRelatienummerHouder	In	V	Num	20	
relatienummer	Uit	O	Num	20	
adresOmschrijving	Uit	O	CHAR	70	
postcode	Uit	O	CHAR	70	
woonplaats	Uit	O	CHAR	50	
adresType	Uit	O	Num	1	IRD_TYPE_ADRES
foutcode	Uit	O	CHAR	10	
foutmelding	Uit	O	CHAR	2000	
soortFoutIndicator	Uit	O	CHAR	1	IRD_CODE_FOUTSOORT
succesIndicator	Uit	V	CHAR	1	IRD_IND_JA_NEE




Berichtstructuur request

Bericht	Level 0	Level 1	Level 2	Aantal iteraties In bericht
envelope				1
	raadplegenOntvangstadressen			1
		<ul style="list-style-type: none">requestIDselRelatienummerHouder		

Berichtstructuur response

Bericht	Level 0	Level 1	Level 2	Aantal iteraties In bericht
envelope				1
	raadplegenOntvangstadressenResponse			1
		<ul style="list-style-type: none">requestIDselRelatienummerHouder		
		ontvangstAdres		0..N
			<ul style="list-style-type: none">relatienummeradresOmschrijvingpostCodewoonplaatsadresType	
		verwerkingsresultaat		1
			<ul style="list-style-type: none">foutcodefoutmeldingsoortFoutIndicatorsuccesIndicator	



8 Berichtspecificaties gegevensleveringen Mutatiegegevens

De in dit hoofdstuk opgenomen berichttypes zijn alleen relevant voor de afnemers van gegevens van in I&R toegepaste mutaties.

Bericht: Raadplegen mutaties orders

Functie van het bericht

Raadplegen van beschikbare leveringen van mutatiegegevens van het I&R systeem

Soort bericht

- Request/reply

Criterium gebruik bericht

- Via het optioneel specificeren van de selectie waarden worden alle beschikbare leveringen die voldoen aan deze selectie waarden en die behoren bij de aangelogde partij vanaf het gespecificeerde startmoment verstrekt.

Sortering

- mutatieOrder:
 - infoProdCode: oplopend; aanvraagnummer: oplopend; orderVolgnummer: oplopend

Velden in bericht

Veldnaam bericht	Invoer/ Uitvoer	Verplicht/ Optional	Formaat	Lengte	Domein
requestID	In/Uit	V	CHAR	20	
selInfoProdCode	In/Uit	O	CHAR	20	mogelijke waarden: "MUT_MELDING_STATUS", "MUT_DIER", "MUT_NAW", "MUT_PVD"
selAanvraagnummer	In/Uit	O	Num	12	
selOrderVolgnummer	In/Uit	O	Num	12	
selAanmaakPeriode.datumTijdBegin	In/Uit	V	DatumTijd	19	formaat: DD-MM-YYYY HH:MI:SS
selAanmaakPeriode.datumTijdEinde	In/Uit	O	DatumTijd	19	formaat: DD-MM-YYYY HH:MI:SS
mutatieOrder.infoProdCode	Uit	O	CHAR	20	mogelijke waarden: "MUT_MELDING_STATUS", "MUT_DIER", "MUT_NAW", "MUT_PVD"
mutatieOrder.aanvraagnummer	Uit	O	Num	12	
mutatieOrder.orderVolgnummer	Uit	O	Num	12	
mutatieOrder.aanmaakDatumTijd	Uit	O	DatumTijd	19	formaat: DD-MM-YYYY HH:MI:SS
mutatieOrder.aantalVermeldingen	Uit	O	Num	8	
succesIndicator	Uit	V	CHAR	1	IRD_IND_JA_NEE
soortFoutIndicator	Uit	O	CHAR	1	IRD_CODE_FOUTSOORT
foutcode	Uit	O	CHAR	10	
foutmelding	Uit	O	CHAR	2000	




Berichtstructuur

Request bericht

Level 0	Level 1	Level 2	Aantal iteraties In bericht
RaadplegenMutatieOrdersRequest			1
	<ul style="list-style-type: none">requestIDselInfoProdCodeselAanvraagnummerselOrderVolgnummer		
	selAanmaakPeriode		1
		<ul style="list-style-type: none">datumTijdBegindatumTijdEinde	

Response bericht

Level 0	Level 1	Level 2	Aantal iteraties In bericht
RaadplegenMutatieOrdersResponse			1
	<ul style="list-style-type: none">requestIDselInfoProdCodeselAanvraagnummerselOrderVolgnummer		
	selAanmaakPeriode		1
		<ul style="list-style-type: none">datumTijdBegindatumTijdEinde	
	mutatieOrder		0..N
		<ul style="list-style-type: none">infoProdCodeaanvraagnummerorderVolgnummeraanmaakDatumTijdaantalVermeldingen	
	verwerkingsresultaat		1
		<ul style="list-style-type: none">succesIndicatorsoortFoutIndicatorfoutcodefoutmelding	



Bericht: *Verstrekken meldingstatus mutaties*

Functie van het bericht

Het verstrekken van meldingstatus mutaties

Soort bericht

- Request/reply

Criterium gebruik bericht


- Indien de gevraagde gegevenslevering aanwezig is voor de aangelogde partij dan wordt deze verstrekt

Sortering

- meldingStatusMutatiesHouder:
 - relatienummerHouder: oplopend
- meldingStatusMutatieMelding:
 - meldingnummer: oplopend
- meldingStatusMutatie:
 - mutatieDatumTijd: oplopend

Velden in bericht

Veldnaam bericht	Invoer/ Uitvoer	Verplicht/ Optional	Formaat	Lengte	Domein
requestID	In/Uit	V	CHAR	20	
selAanvraagnummer	In/Uit	V	Num	12	
selOrderVolgnummer	In/Uit	V	Num	12	
infoProdCode	Uit	O	CHAR	20	mogelijke waarde: "MUT_MELDING_STATUS"
aanvraagnummer	Uit	O	Num	12	
orderVolgnummer	Uit	O	Num	12	
aanmaakDatumTijd	Uit	O	DatumTijd	19	formaat: DD-MM-YYYY HH:MI:SS
mutatieperiode.datumTijdBegin	Uit	O	DatumTijd	19	formaat: DD-MM-YYYY HH:MI:SS
mutatieperiode.datumTijdEinde	Uit	O	DatumTijd	19	formaat: DD-MM-YYYY HH:MI:SS
relatienummerHouder	Uit	O	Num	20	
meldingnummer	Uit	O	Num	15	
meldingeenheid	Uit	O	Num	12	
dierSoort	Uit	O	Num	2	'Raadplegen Diersoorten'
dierLandcode	Uit	O	CHAR	2	
dierLevensnummer	Uit	O	CHAR	12	
datumGebeurtenis	Uit	O	Datum	10	formaat: DD-MM-YYYY
berichttype	Uit	O	CHAR	3	IRD_TYPE_MELDING
herstellIndicator	Uit	O	CHAR	1	IRD_IND_JA_NEE
meldingnummerOorsprong	Uit	O	Num	15	
mutatieDatumTijd	Uit	O	DatumTijd	19	formaat: DD-MM-YYYY HH:MI:SS
mutatieSoort	Uit	O	CHAR	3	"INS", "UPD"
meldingStatusCode	Uit	O	CHAR	2	
meldingStatusToelichting	Uit	O	CHAR	300	
succesIndicator	Uit	V	CHAR	1	IRD_IND_JA_NEE
soortFoutIndicator	Uit	O	CHAR	1	IRD_CODE_FOUTSOORT
foutcode	Uit	O	CHAR	10	



foutmelding	Uit	O	CHAR	2000	
-------------	-----	---	------	------	--

Berichtstructuur


Request bericht

Level 1	Level 2	Level 3	Level 4	Aantal iteraties In bericht
<ul style="list-style-type: none"> requestID selAanvraagnummer selOrderVolgnummer 				

Response bericht

Level 1	Level 2	Level 3	Level 4	Aantal iteraties In bericht
<ul style="list-style-type: none"> requestID selAanvraagnummer selOrderVolgnummer 				
meldingStatusMutaties				0..1
	<ul style="list-style-type: none"> infoProdCode aanvraagnummer orderVolgnummer aanmaakDatumTijd 			
	mutatiePeriode			1
		<ul style="list-style-type: none"> datumTijdBegin datumTijdEinde 		
	meldingStatusMutaties-Houder			0..N
		<ul style="list-style-type: none"> relatienummer-Houder 		
		meldingStatusMutatie-Melding		1..N
			<ul style="list-style-type: none"> meldingnummer meldingeenheid dierSoort dierLandcode dierLevensnummer datumGebeurtenis berichttype herstellIndicator meldingnummer-Oorsprong 	
			meldingStatusMutatie	1..N
verwerkingsresultaat				1
	<ul style="list-style-type: none"> succesIndicator soortFoutIndicator foutcode foutmelding 			

Level 4	Level 5	Level 6	Level 7	Aantal iteraties In bericht
meldingStatusMutatie				1..N
	<ul style="list-style-type: none"> mutatieDatumTijd mutatieSoort 			
	meldingStatusData			
		<ul style="list-style-type: none"> meldingStatus-Code meldingStatus-Toelichting 		



Bericht: *Verstrekken dier mutaties*

Functie bericht

Het verstrekken van dier mutaties

Soort bericht

- Request/reply

Criterium gebruik bericht


- Per nummersysteem van merken bestaat één aanvraag (selAanvraagnummer) voor het verstrekken van diermutaties. Momenteel zijn er 2 nummersystemen: één voor de diersoort Rund en één voor de diersoorten Schaap/Geit. De bijbehorende 2 aanvraagnummers zijn opvraagbaar bij Dienst Regelingen.
- Eén aanvraag (selAanvraagnummer) is onderverdeeld in meerdere orders (orderVolgnummer) die elk een gegevenslevering van een bepaalde een mutatieperiode bestrijken.
- Indien de gevraagde gegevenslevering aanwezig is voor de aangelogde partij dan wordt deze verstrekt.
- Het veld meldingeenheid wordt gemaskeerd (door "000000000000" (12 nullen)) als de betreffende houder verzet heeft aangetekend tegen verstrekking van gegevens aan derden.

Sortering


- dierMutatiesDier:
 - merk.landcode: oplopend; merk.levensnummer: oplopend
- mutatie:
 - mutatieDatumTijd: oplopend
- meldingStatusMutatie:
 - mutatieDatumTijd: oplopend
- periodeVanVerblijfActueel.periodeVanVerblijfData:
 - volgordenummer: oplopend

Velden in bericht

Veldnaam bericht	Invoer/ Uitvoer	Verplicht/ Optionaal	Formaat	Lengte	Domein
requestID	In/Uit	V	CHAR	20	
selAanvraagnummer	In/Uit	V	Num	12	<X> = Gegevenslevering Rund <Y> = Gegevenslevering Schaap/Geit
selOrderVolgnummer	In/Uit	V	Num	12	
infoProdCode	Uit	O	CHAR	20	mogelijke waarde: "MUT_DIER"
aanvraagnummer	Uit	O	Num	12	
orderVolgnummer	Uit	O	Num	12	
aanmaakDatumTijd	Uit	O	DatumTijd	19	formaat: DD-MM-YYYY HH:MI:SS
mutatieperiode.datumTijdBegin	Uit	O	DatumTijd	19	formaat: DD-MM-YYYY HH:MI:SS
mutatieperiode.datumTijdEinde	Uit	O	DatumTijd	19	formaat: DD-MM-YYYY HH:MI:SS
merk.landcode	Uit	O	CHAR	2	
merk.levensnummer	Uit	O	CHAR	12	
merk.werksnummer	Uit	O	CHAR	6	
mutatieDatumTijd	Uit	O	DatumTijd	19	formaat: DD-MM-YYYY HH:MI:SS
mutatieSoort	Uit	O	CHAR	3	"INS", "UPD", "DEL"
mutatieMelding.meldingnummer	Uit	O	Num	15	



mutatieMelding.berichttype	Uit	O	CHAR	10	
mutatieMelding.meldingStatus-Code	Uit	O	CHAR	2	
mutatieMelding.herstelIndicator	Uit	O	CHAR	1	
mutatieMelding.meldingnummer-Oorsprong	Uit	O	Num	15	
dierData.dierSoort	Uit	O	Num	2	'Raadplegen Diersoorten'
dierData.geboortedatum	Uit	O	Datum	10	formaat: DD-MM-YYYY
dierData.datumAanmelding	Uit	O	Datum	10	formaat: DD-MM-YYYY
dierData.oorspronkelijkeld	Uit	O	CHAR	16	
dierData.importdatum	Uit	O	Datum	10	formaat: DD-MM-YYYY
dierData.einddatum	Uit	O	Datum	10	formaat: DD-MM-YYYY
dierData.redenEinde	Uit	O	CHAR	2	IRD_CODE_REDEN_EINDE_DIR
dierData.moederLandcode	Uit	O	CHAR	2	
dierData.moederLevensnummer	Uit	O	CHAR	12	
dierData.dierGeslacht	Uit	O	CHAR	1	IRD_IND_GESLACHT
dierData.dierHaarkleur	Uit	O	CHAR	3	
dierData.oorsprongLandcode	Uit	O	CHAR	3	
dierData.herkomstLandcode	Uit	O	CHAR	3	
dierData.dierVervangenLandcode	Uit	O	CHAR	2	'Raadplegen EU Landen'
dierData.dierVervangenLevensnummer	Uit	O	CHAR	12	
dierData.dierVervangenWerknummer	Uit	O	CHAR	6	
dierData.dierTijdelijkLandcode	Uit	O	CHAR	2	'Raadplegen EU Landen'
dierData.dierTijdelijkLevensnummer	Uit	O	CHAR	12	
dierData.dierTijdelijkWerknummer	Uit	O	CHAR	6	
periodeVanVerblijfData.volgorde nummer	Uit	O	Num	3	
periodeVanVerblijfData.meldingeenheid	Uit	O	Num	12	
periodeVanVerblijfData.datumIngang	Uit	O	Datum	10	formaat: DD-MM-YYYY
periodeVanVerblijfData.datumEinde	Uit	O	Datum	10	formaat: DD-MM-YYYY
periodeVanVerblijfData.meldingIngang.meldingnummer	Uit	O	Num	15	
periodeVanVerblijfData.meldingIngang.berichttype	Uit	O	CHAR	3	IRD_TYPE_MELDING
periodeVanVerblijfData.meldingIngang.herstelIndicator	Uit	O	CHAR	1	IRD_IND_JA_NEE
periodeVanVerblijfData.meldingEinde.meldingnummer	Uit	O	Num	15	
periodeVanVerblijfData.meldingEinde.berichttype	Uit	O	CHAR	3	IRD_TYPE_MELDING
periodeVanVerblijfData.meldingEinde.herstelIndicator	Uit	O	CHAR	1	IRD_IND_JA_NEE
doodDatum	Uit	O	Datum	10	formaat: DD-MM-YYYY
succesIndicator	Uit	V	CHAR	1	IRD_IND_JA_NEE
soortFoutIndicator	Uit	O	CHAR	1	IRD_CODE_FOUTSOORT
foutcode	Uit	O	CHAR	10	
foutmelding	Uit	O	CHAR	2000	



Berichtstructuur

Request bericht

Level 1	Level 2	Level 3	Level 4	Aantal iteraties In bericht
<ul style="list-style-type: none"> requestID selAanvraagnummer selOrderVolgnummer 				


Response bericht

Level 1	Level 2	Level 3	Level 4	Aantal iteraties In bericht
<ul style="list-style-type: none"> requestID selAanvraagnummer selOrderVolgnummer 				
dierMutaties				0..1
	<ul style="list-style-type: none"> infoProdCode aanvraagnummer orderVolgnummer aanmaakDatumTijd 			
	mutatiePeriode			1
		<ul style="list-style-type: none"> datumTijdBegin datumTijdEinde 		
	dierMutatiesDier			0..N
		merk		1
			<ul style="list-style-type: none"> landcode levensnummer werknummer 	
		mutatie		1..N
			<ul style="list-style-type: none"> mutatieDatumTijd mutatieSoort 	
			mutatieMelding	0..1
			dierMutatie	0..1
			periodeVanVerblijf-Mutatie	0..1
			doodGeborenDierMutatie	0..1
		verblijfshistorieActueel		1
			periodeVanVerblijfData	0..N
verwerkingsresultaat				1
	<ul style="list-style-type: none"> succesIndicator soortFoutIndicator foutcode foutmelding 			

Level 4	Level 5	Level 6	Level 7	Aantal iteraties In bericht
mutatieMelding				0..1
	<ul style="list-style-type: none"> meldingnummer berichttype meldingStatusCode herstelIndicator meldingnummer-Oorsprong 			
dierMutatie				0..1
	dierData			1
		<ul style="list-style-type: none"> dierSoort geboortedatum datumAanmelding oorspronkelijkeld importdatum einddatum redenEinde 		



		<ul style="list-style-type: none"> o moederLandcode o moederLevens-nummer o dierGeslacht o dierHaarkleur o dierOorsprong-Landcode o dierHerkomst-Landcode o dierVervangenLandcode o dierVervangenLevensnummer o dierVervangenWerknnummer o dierTijdelijkLandcode o dierTijdelijkLevensnummer o dierTijdelijkWerknnummer 		
periodeVanVerblijf Mutatie				0..1
	periodeVanVerblijfData			1
		<ul style="list-style-type: none"> • volgordenummer • meldingeenheid • datumIngang • datumEinde 		
		meldingIngang		0..1
			<ul style="list-style-type: none"> • meldingnummer • berichttype • herstelIndicator 	
		meldingEinde		0..1
			<ul style="list-style-type: none"> • meldingnummer • berichttype • herstelIndicator 	
doodGeborenDier Mutatie				0..1
	<ul style="list-style-type: none"> • doodDatum 			



Bericht: *Verstrekken naw mutaties*

Functie bericht

Het verstrekken van naw mutaties

Soort bericht

- Request/reply

Criteria gebruik

- Indien de gevraagde gegevenslevering aanwezig is voor de aangelogde partij dan wordt deze verstrekt
- Er worden alleen gegevens verstrekt van houders die hiervoor een machtiging hebben gegeven aan de opvrager en geen verzet hebben aangetekend tegen verstrekking van gegevens aan derden.

Sortering

- houderMutatie:
 - relatienummerHouder: oplopend
- houderDataMutatie:
 - mutatieDatumTijd: oplopend
- meldingeenheidMutatie:
 - ubn: oplopend
- meldingeenheidDataMutatie:
 - mutatieDatumTijd: oplopend

Velden in bericht

Veldnaam bericht	Invoer/ Uitvo er	Verplicht/ Optional	Formaat	Leng te	Domein
requestID	In/Uit	V	CHAR	20	
selAanvraagnummer	In/Uit	V	Num	12	
selOrderVolgnummer	In/Uit	V	Num	12	
infoProdCode	Uit	O	CHAR	20	mogelijke waarde: "MUT_NAW"
aanvraagnummer	Uit	O	Num	12	
orderVolgnummer	Uit	O	Num	12	
aanmaakDatumTijd	Uit	O	DatumTijd	19	formaat: DD-MM-YYYY HH:MI:SS
mutatieperiode.datumTijd- Begin	Uit	O	DatumTijd	19	formaat: DD-MM-YYYY HH:MI:SS
mutatieperiode.datumTijd- Einde	Uit	O	DatumTijd	19	formaat: DD-MM-YYYY HH:MI:SS
mutatieDatumTijd	Uit	O	DatumTijd	19	formaat: DD-MM-YYYY HH:MI:SS
mutatieSoort	Uit	O	CHAR	3	"INS","UPD","DEL"
HouderMutatie. relatienummerHouder	Uit	O	Num	20	
MeldingeenheidMutatie.ubn	Uit	O	NUM	12	
HouderData.naam	Uit	O	CHAR	70	
HouderData.naamVoorletters	Uit	O	CHAR	30	
HouderData. naamVoorvoegsels	Uit	O	CHAR	10	
HouderData.naamToevoeging	Uit	O	CHAR	20	
HouderData.telefoonnummer	Uit	O	CHAR	15	



HouderData.geslacht	Uit	O	CHAR	1	
HouderData.geboortedatum	Uit	O	Datum	10	formaat: DD-MM-YYYY
HouderData.datumOverlijden	Uit	O	Datum	10	formaat: DD-MM-YYYY
HouderData.datumIngang	Uit	O	Datum	10	formaat: DD-MM-YYYY
HouderData.datumEinde	Uit	O	Datum	10	formaat: DD-MM-YYYY
HouderData.Rechtsvorm.code	Uit	O	CHAR	4	
HouderData.Rechtsvorm.omschrijving	Uit	O	CHAR	40	
HouderData.RedenWijziging.redenWijzigingCode	Uit	O	CHAR	3	
HouderData.RedenWijziging.redenWijzigingOmschrijving	Uit	O	CHAR	100	
Adres.straatnaam	Uit	O	CHAR	24	
Adres.Postcode.plaatsCode	Uit	O	NUM	4	
Adres.Postcode.lettercode	Uit	O	CHAR	2	
Adres.huisnummer	Uit	O	NUM	5	
Adres.huisnummerToevoeging	Uit	O	CHAR	4	
Adres.plaatsnaam	Uit	O	CHAR	50	
Adres.landcode	Uit	O	CHAR	3	
Adres.postcodeBuitenlands	Uit	O	CHAR	12	
diersoort.diersoortCode	Uit	O	NUM	2	
diersoort.datumIngang	Uit	O	Datum	10	formaat: DD-MM-YYYY
diersoort.datumEinde	Uit	O	Datum	10	formaat: DD-MM-YYYY
succesIndicator	Uit	V	CHAR	1	IRD_IND_JA_NEE
soortFoutIndicator	Uit	O	CHAR	1	IRD_CODE_FOUTSOORT
foutcode	Uit	O	CHAR	10	
foutmelding	Uit	O	CHAR	2000	


Berichtstructuur

Request bericht

Level 1	Level 2	Level 3	Level 4	Aantal iteraties in bericht
<ul style="list-style-type: none"> requestID selAanvraagnummer selOrderVolgnummer 				

Response bericht

Level 1	Level 2	Level 3	Level 4	Aantal iteraties in bericht
<ul style="list-style-type: none"> requestID selAanvraagnummer selOrderVolgnummer 				
nawMutaties				0..1
	<ul style="list-style-type: none"> infoProdCode aanvraagnummer orderVolgnummer aanmaakDatumTijd 			
	mutatiePeriode			1
		<ul style="list-style-type: none"> datumTijdBegin datumTijdEinde 		
	houderMutatie			0..N
		o relatienummer-		




		Houder		
		houderDataMutatie		0..N
			<ul style="list-style-type: none"> mutatieDatumTijd mutatieSoort 	
			houderData	1
	meldingeenheidMutatie			0..N
		o ubn		
		meldingeenheidData-Mutatie		0..N
			<ul style="list-style-type: none"> mutatieDatumTijd mutatieSoort 	
			meldingeenheidData	1
verwerkingsresultaat				1
	<ul style="list-style-type: none"> succesIndicator soortFoutIndicator foutcode foutmelding 			

Level 4	Level 5	Level 6	Level 7	Aantal iteraties in bericht
houderData				1
	<ul style="list-style-type: none"> naam naamVoorletters naamVoorvoegsels naamToevoeging telefoonnummer geslacht geboortedatum datumOverlijden datumIngang datumEinde 			
	rechtsvorm			1
		<ul style="list-style-type: none"> code omschrijving 		
	redenWijziging			0..1
		<ul style="list-style-type: none"> redenWijzigingCode redenWijzigingOmschrijving 		
	postadres			0..1
		<ul style="list-style-type: none"> straatnaam postcodeBuitenlands huisnummer huisnummerToevoeging plaatsnaam landcode 		
		postcode		
			<ul style="list-style-type: none"> plaatsCode lettercode 	
	woonadres			0..1
		<ul style="list-style-type: none"> straatnaam postcodeBuitenlands huisnummer huisnummerToevoeging plaatsnaam landcode 		
		postcode		
			<ul style="list-style-type: none"> plaatsCode lettercode 	
meldingeenheidData				1
	adres			1
		<ul style="list-style-type: none"> straatnaam postcodeBuitenlands 		



		<ul style="list-style-type: none">○ huisnummer○ huisnummerToevoeging○ plaatsnaam○ landcode		
		postcode		0..1
			<ul style="list-style-type: none">○ plaatsCode○ lettercode	
	diersoort			0..N
		<ul style="list-style-type: none">○ diersoortCode○ datumIngang○ datumEinde		



Bericht: *Verstrekken periode van verantwoordelijkheid mutaties*

Functie bericht

Het verstrekken periode van verantwoordelijkheid mutaties

Soort bericht

- Request/reply

Criteria gebruik


- Indien de gevraagde gegevenslevering aanwezig is voor de aangelogde partij dan wordt deze verstrekt
- Er worden alleen gegevens verstrekt van houders die geen verzet hebben aangetekend tegen verstrekking van gegevens aan derden.

Sortering

- pvdMutatie:
 - mutatieDatumTijd: oplopend

Velden in bericht

Veldnaam bericht	Invoer/ Uitvoer	Verplicht/ Optional	Formaat	Lengte	Domein
requestID	In/Uit	V	CHAR	20	
selAanvraagnummer	In/Uit	V	Num	12	
selOrderVolgnummer	In/Uit	V	Num	12	
infoProdCode	Uit	O	CHAR	20	mogelijke waarde: "MUT_PVD"
aanvraagnummer	Uit	O	Num	12	
orderVolgnummer	Uit	O	Num	12	
aanmaakDatumTijd	Uit	O	DatumTijd	19	formaat: DD-MM-YYYY HH:MI:SS
mutatieperiode.datumTijd- Begin	Uit	O	DatumTijd	19	formaat: DD-MM-YYYY HH:MI:SS
mutatieperiode.datumTijd- Einde	Uit	O	DatumTijd	19	formaat: DD-MM-YYYY HH:MI:SS
mutatieDatumTijd	Uit	O	DatumTijd	19	formaat: DD-MM-YYYY HH:MI:SS
mutatieSoort	Uit	O	CHAR	3	"INS","UPD"
pvdData. relatienummerHouder	Uit	O	Num	20	
pvdData.ubn	Uit	O	NUM	12	
pvdData. datumIngang	Uit	O	Datum	10	formaat: DD-MM-YYYY
pvdData. datumEinde	Uit	O	Datum	10	formaat: DD-MM-YYYY
pvdData.RedenWijziging. redenWijzigingCode	Uit	O	CHAR	3	
pvdData.RedenWijziging. redenWijzigingOmschrijving	Uit	O	CHAR	100	
succesIndicator	Uit	V	CHAR	1	IRD_IND_JA_NEE
soortFoutIndicator	Uit	O	CHAR	1	IRD_CODE_FOUTSOORT
foutcode	Uit	O	CHAR	10	
foutmelding	Uit	O	CHAR	2000	



Berichtstructuur


Request bericht

Level 1	Level 2	Level 3	Level 4	Aantal iteraties In bericht
<ul style="list-style-type: none"> requestID selAanvraagnummer selOrderVolgnummer 				

Response bericht

Level 1	Level 2	Level 3	Level 4	Aantal iteraties In bericht
<ul style="list-style-type: none"> requestID selAanvraagnummer selOrderVolgnummer 				
pvdMutaties				0..1
	<ul style="list-style-type: none"> infoProdCode aanvraagnummer orderVolgnummer aanmaakDatumTijd 			
	mutatiePeriode			1
		<ul style="list-style-type: none"> datumTijdBegin datumTijdEinde 		
	pvdMutatie			0..N
		<ul style="list-style-type: none"> mutatieDatumTijd mutatieSoort 		
		pvdData		1
			<ul style="list-style-type: none"> relatienummer-Houder ubn datumIngang datumEinde 	
			redenWijziging	
verwerkingsresultaat				1
	<ul style="list-style-type: none"> succesIndicator soortFoutIndicator foutcode foutmelding 			

Level 4	Level 5	Level 6	Level 7	Aantal iteraties In bericht
redenWijziging				1
	<ul style="list-style-type: none"> redenWijzigingCode redenWijzigingOmschrijving 			



9 Berichtspecificaties Referentiegegevens

Bericht: Raadplegen Diersoorten

Functie bericht

Een gebruiker kan met dit bericht diersoortgegevens opvragen. 1 of meerdere diersoorten worden opgehaald in het reply-bericht.

Soort bericht

- Request/reply

Criteria gebruik bericht

- Meerdere diersoorten kunnen worden opgevraagd.

Velden in bericht

Veldnaam bericht	Invoer/ Uitvoer	Verplicht/ Optional	Formaat	Lengte	Domein
requestID	In	V	CHAR	20	
code	Uit	O	Num	2	
naam	Uit	O	CHAR	20	
datumIngang	Uit	O	Datum	10	formaat: DD-MM-YYYY
datumEinde	Uit	O	Datum	10	formaat: DD-MM-YYYY

Berichtstructuur request

Bericht	Level 0	Level 1	Level 2	Aantal iteraties In bericht
envelope				1
	raadplegenDiersoorten			1
		• requestID		

Berichtstructuur response

Bericht	Level 0	Level 1	Level 2	Aantal iteraties In bericht
envelope				1
	raadplegenDiersoortenResponse			1
		• requestID		
		diersoorten		0..N
			• code • naam • datumIngang • datumEinde	



Bericht: Raadplegen Landen

Functie bericht

Een gebruiker kan met dit bericht landgegevens opvragen. Een XML-lijst met 1 of meerdere landen worden opgehaald in het reply-bericht.

Soort bericht

- Request/reply

Criteria gebruik bericht

- Meerdere landen kunnen worden opgevraagd.

Velden in bericht


Veldnaam bericht	Invoer/ Uitvoer	Verplicht/ Optional	Formaat	Lengte	Domein
requestID	In	V	CHAR	20	
code	Uit	O	CHAR	3	
naam	Uit	O	CHAR	50	
datumIngang	Uit	O	Datum	10	formaat: DD-MM-YYYY
datumEinde	Uit	O	Datum	10	formaat: DD-MM-YYYY

Berichtstructuur request

Bericht	Level 0	Level 1	Level 2	Aantal iteraties In bericht
envelope				1
	raadplegenLanden			1
		• requestID		

Berichtstructuur response

Bericht	Level 0	Level 1	Level 2	Aantal iteraties In bericht
envelope				1
	raadplegenLandenResponse			1
		• requestID		
		land		0..N
			<ul style="list-style-type: none"> • code • naam • datumIngang • datumEinde 	



Bericht: Raadplegen EU Landen

Functie bericht

Een gebruiker kan met dit bericht gegevens van alle EU Landen opvragen. Een XML-lijst met 1 of meerdere landen worden opgehaald in het reply-bericht.

Soort bericht

- Request/reply

Criteria gebruik bericht

- Meerdere landen kunnen worden opgevraagd.

Velden in bericht

Veldnaam bericht	Invoer/ Uitvoer	Verplicht/ Optional	Formaat	Lengte	Domein
requestID	In	V	CHAR	20	
code	Uit	O	CHAR	2	
naam	Uit	O	CHAR	50	
datumIngang	Uit	O	Datum	10	formaat: DD-MM-YYYY
datumEinde	Uit	O	Datum	10	formaat: DD-MM-YYYY

Berichtstructuur request

Bericht	Level 0	Level 1	Level 2	Aantal iteraties In bericht
envelope				1
	raadplegenEULanden			1
		• requestID		

Berichtstructuur response

Bericht	Level 0	Level 1	Level 2	Aantal iteraties In bericht
envelope				1
	raadplegenEULandenResponse			1
		• requestID		
		euLand		0..N
			• code • naam • datumIngang • datumEinde	



Bericht: Raadplegen Destructors

Functie bericht

Een gebruiker kan met dit bericht destructorgegevens opvragen. Een XML-lijst met 1 of meerdere destructors wordt opgehaald in het reply-bericht.

Soort bericht

- Request/reply

Criteria gebruik bericht

- Meerdere destructors kunnen worden opgevraagd.

Velden in bericht


Veldnaam bericht	Invoer/ Uitvoer	Verplicht/ Optional	Formaat	Lengte	Domein
requestID	In	V	CHAR	20	
meldingeenheidDestructor	Uit	O	Num	12	'Raadplegen Destructors'
naam	Uit	O	CHAR	70	
datumIngang	Uit	O	Datum	10	formaat: DD-MM-YYYY
datumEinde	Uit	O	Datum	10	formaat: DD-MM-YYYY

Berichtstructuur request

Bericht	Level 0	Level 1	Level 2	Aantal iteraties In bericht
envelope				1
	raadplegenDestructors			1
		• requestID		

Berichtstructuur response

Bericht	Level 0	Level 1	Level 2	Aantal iteraties In bericht
envelope				1
	raadplegenDestructorsResponse			1
		• requestID		
		destructor		0..N
			<ul style="list-style-type: none"> • meldingeenheidDestructor • naam • datumIngang • datumEinde 	



Bericht: Raadplegen Haarkleuren

Functie bericht

Een gebruiker kan met dit bericht haarkleurgegevens opvragen. Een XML-lijst met 1 of meerdere haarkleuren worden opgehaald in het reply-bericht.

Soort bericht

- Request/reply

Criteria gebruik bericht

- Meerdere haarkleuren kunnen worden opgevraagd.

Velden in bericht


Veldnaam bericht	Invoer/ Uitvoer	Verplicht/ Optional	Formaat	Lengte	Domein
requestID	In	V	CHAR	20	
code	Uit	O	CHAR	3	
omschrijving	Uit	O	CHAR	25	
datumIngang	Uit	O	Datum	10	formaat: DD-MM-YYYY
datumEinde	Uit	O	Datum	10	formaat: DD-MM-YYYY

Berichtstructuur request

Bericht	Level 0	Level 1	Level 2	Aantal iteraties In bericht
envelope				1
	raadplegenHaarkleuren			1
		• requestID		

Berichtstructuur response

Bericht	Level 0	Level 1	Level 2	Aantal iteraties In bericht
envelope				1
	raadplegenHaarkleurenResponse			1
		• requestID		
		haarkleur		0..N
			• code • omschrijving • datumIngang • datumEinde	



Bericht: Raadplegen Vlagsoorten

Functie bericht

Een gebruiker kan met dit bericht de volgende vlagsoorten opvragen waarop diervlagmeldingen mogelijk zijn (indMeldbaar = J) of die raadpleegbaar zijn m.b.v. het bericht "Raadplegen vlaggen en maatregelen". Een XML-lijst met 1 of meerdere vlagsoorten worden opgehaald in het reply-bericht.

Soort bericht


- Request/reply

Criteria gebruik bericht

- Meerdere vlagsoorten kunnen worden opgevraagd.

Velden in bericht

Veldnaam bericht	Invoer/ Uitvoer	Verplicht/ Optional	Formaat	Lengte	Domein
requestID	In	V	CHAR	20	
dierSoort	Uit	O	Num	2	'Raadplegen Diersoorten'
vlagsoortCodeReden	Uit	O	CHAR	10	
vlagsoort	Uit	O	CHAR	30	
indDierME	Uit	O	CHAR	1	IRD_IND_DIER_ME_VST
indMeldbaar	Uit	O	CHAR	1	IRD_IND_JA_NEE
indKennisgevingRegistratie	Uit	O	CHAR	1	IRD_IND_JA_NEE
indRaadpleegbaarVoorHouder	Uit	O	CHAR	1	IRD_IND_JA_NEE
maatregelCode	Uit	O	CHAR	3	IRD_CODE_MAATREGEL_MRL
omschrijving	Uit	O	CHAR	200	
datumIngang	Uit	O	Datum	10	formaat: DD-MM-YYYY
datumEinde	Uit	O	Datum	10	formaat: DD-MM-YYYY




Berichtstructuur request

Bericht	Level 0	Level 1	Level 2	Aantal iteraties in bericht
envelope				1
	raadplegenVlagsoorten			1
		• requestID		

Berichtstructuur response

Bericht	Level 0	Level 1	Level 2	Level 3	Aantal iteraties in bericht
envelope					1
	raadplegenVlagsoortenResponse				1
		• requestID			
		vlagsoortGegevens			0..N
			<ul style="list-style-type: none"> • dierSoort • vlagsoortCodeReden • vlagsoort • indDierME • indMeldbaar • indKennisgevingRegistratie • indRaadpleegbaarVoorHouder • omschrijving • datumIngang • datumEinde 		
			vlagsoortMaatregel		0..N
				<ul style="list-style-type: none"> • maatregelCode • omschrijving • datumIngang • datumEinde 	



Bericht: Raadplegen Domeinen

Functie bericht

Een gebruiker kan met dit bericht de domeinwaarden voor de elders in dit berichtenboek genoemde domeinen opvragen. Een XML-lijst met 1 of meerdere domeinwaarden wordt opgehaald.

De onderkende domeinen zijn:

Domeincode	Betekenis
IRD_CODE_ACTIE	Actie
IRD_CODE_FABRIKANT_MTE	Fabrikant
IRD_CODE_FOUTSOORT	Foutsoort
IRD_CODE_FREQUENTIE_AIT	Frequentie
IRD_CODE_MAATREGEL_MRL	Code van het soort maatregel
IRD_CODE_MEDIUM_IFT	Medium informatieproduct
IRD_OVEREENKOMSTEN	Overeenkomsten gegevenslevering
IRD_CODE_REDEN_EINDE_DIR	Reden dier
IRD_CODE_REDEN_MERKBLOKKADE	Reden Merkblokkade
IRD_CODE_SOORT_MERK_MTE	Soort merktype
IRD_CODE_TYPE_BESTELLING	Type bestelling
IRD_CODE_VORM_OORMERK_MTE	Vorm merk
IRD_CODE_WIJZE_VERZENDING_IFT	Verzendwijze informatieproduct
IRD_IND_DIER_ME_VST	Indicator "dier / meldingseenheid" van een vlagsoort
IRD_IND_GESLACHT	Indicator geslacht
IRD_IND_JA_NEE	Indicator ja / nee
IRD_IND_MERK_VRIJ_BESTELD	Indicator vrij of bijbesteld
IRD_IND_RLE_IN_MTG	Indicator gemachtigde of machtiger
IRD_STATUS_AIT	Status aanvraag informatieproduct
IRD_STATUS_MELDING	Status melding
IRD_STATUS_ODR	Status order
IRD_STATUS_PREMIEAANVRAAG	Status premieaanvraag
IRD_TYPE_ADRES	Type adres
IRD_TYPE_MELDING	Melding type
IRD_TYPE_MTG	Machtiging type
IRM_TYPE_BEDRIJFSVESTIGING_BVG	Type bedrijfsvestiging (meldingseenheid)

Soort bericht


- Request/reply

Criteria gebruik bericht

- Meerdere domeinwaarden van een opgegeven domein kunnen worden opgevraagd.

Velden in bericht

Veldnaam bericht	Invoer/ Uitvoer	Verplicht/ Optional	Formaat	Lengte	Domein
requestID	In	V	CHAR	20	
selDomeincode	In	V	CHAR	100	
code	Uit	O	CHAR	240	
omschrijving	Uit	O	CHAR	240	
datumIngang	Uit	O	Datum	10	formaat: DD-MM-YYYY



datumEinde	Uit	O	Datum	10	formaat: DD-MM-YYYY
------------	-----	---	-------	----	---------------------




Berichtstructuur request

Bericht	Level 0	Level 1	Level 2	Aantal iteraties in bericht
referentie				1
	raadplegenDomeinen			
		<ul style="list-style-type: none">requestIDselDomeincode		1

Berichtstructuur response

Bericht	Level 0	Level 1	Level 2	Aantal iteraties in bericht
referentie				1
	raadplegenDomeinenResponse			
		<ul style="list-style-type: none">requestIDselDomeincode		1
		domein		0..N
			<ul style="list-style-type: none">codeomschrijvingdatumIngangdatumEinde	




10 **Bijlage A: Attribuutbeschrijving**


Begrip	Omschrijving
aantal	Maximum aantal treffers dat opgehaald mag worden.
aantalLos	Aantal merken, dat 'los' (dus niet per doos) besteld kan worden. Dit is een minimum aantal voor bestelling, welke per envelop verzonden wordt.
aantalPerCollo	Aantal merken per collo (doos), welke per merktype een bestel-eenheid vormt.
aanvoerDatum	Datum waarop het dier aangevoerd is naar de huidige houder
aanvoerDatumME	Aanvoerdatum voor de betreffende meldingeenheid.
actie	Actie die vanuit het meldkanaal wordt opgegeven voor de melding. Geldige waarden zijn 'C' of 'V'.
adres	Omschrijving van het betreffende adres.
adresnummer	Unieke nummer waarop het adres geregistreerd is.
adresOms	Volledige omschrijving van het Adres zoals die geregistreerd is.
adresOmschrijving	Volledige omschrijving van het Adres zoals die geregistreerd is.
adresOmsME	Volledige omschrijving van het Adres van een meldingeenheid.
adresType	Soort adres.
doodDatum	Datum waarop een dier dood geboren is.
afvoerDatum	Datum waarop het dier afgevoerd is naar een nieuwe houder.
afvoerDatumME	Afvoerdatum voor de betreffende ME.
berichtDatum	Datum van het bericht (ook wel melddatum of datum ontvangst).
berichtTijd	Tijd van het bericht.
berichttype	Type melding die gedaan wordt. Elke melding heeft een unieke code. De onderkende meldingen zijn opgenomen in hoofdstuk 3
code	Unieke code voor het betreffende gegeven.
codeFabrikant	Code voor de fabrikant van het merk.
codeFrequentie	Code voor de frequentie waarin het informatieproduct verstrekt wordt.
codeLeverancier	Code voor de leverancier van het merk.
codeMedium	Unieke code voor type medium van het informatieproduct.
codeMerktype	Code van het merktype.
codeOorsprong	Code van de oorsprong van de melding.
codeOvereenkomst	Code van de overeenkomst gegevenslevering
codeProduct	Code van het informatieproduct.
codeVormOormerk	Cijfercode voor de vorm van het merk.
codeWijzeVerzending	Unieke code voor wijze van verzending van het informatieproduct.
codeSoortMerk	Code voor het soort (model) merk.
codeStatus	Code voor de status van de aanvraag van het informatieproduct.
datumAanvraag	Datum (+ tijd) waarop het informatieproduct aangevraagd is.
datumBestelling	Datum waarop het merk besteld is.
datumEinde	Datum waarop het betreffende gegeven afloopt.
datumEindeAanvInfoProd	Datum waarop de aanvraag voor het informatieproduct afloopt.
datumIngang	Datum waarop de betreffende gegeven ingaat.
datumIngangAanvInfoProd	Datum waarop de aanvraag voor het informatieproduct ingaat.
meldingeenheidDestructor	Nummer waarmee de destructor uniek geïdentificeerd wordt.
destructorNaam	Naam van de destructor.




dierEinddatum	Datum waarop het dier binnen I&R beëindigd is.
dierGeslacht	Geslacht van een dier
dierBestemmingLandcode	Tweeletterige landcode van het land bestemming van het dier
dierHaarkleur	Haarkleur van een dier.
dierHerkomstLandcode	Tweeletterige landcode van het land herkomst van het dier
dierLandcode	Tweeletterige landcode van het dier
dierLevensnummer	Identificatie die zichtbaar is afgedrukt op het merk
dierOorsprongLandcode	Tweeletterige landcode van het land van oorsprong van het dier
dierOorspronkelijkIdentificatie	Zie dierOorspronkelijkeld hieronder
dierOorspronkelijkeld	Oorspronkelijke Identificatie van een geïmporteerd dier, indien niet EU (zgn. 'derde land')
dierPremiestatus	Status die aangeeft of voor het dier al dan niet premie is aangevraagd.
dierRedenEinde	Code voor de aanleiding voor het beëindigen van een dier binnen I&R.
dierSanctieOms	Omschrijving van de sanctie.
dierSoort	Code van een diersoort.
dierTijdelijkLandcode	Landcode van een tijdelijk merk (altijd NL) (alleen bij Schaap/Geit).
dierTijdelijkLevensnummer	Identificatie van een tijdelijk merk (alleen bij Schaap/Geit).
dierTijdelijkWerknummer	Werknummer van een tijdelijk merk (alleen bij Schaap/Geit).
dierVervangendLandcode	Landcode van een vervangend merk (altijd NL) (alleen bij Schaap/Geit).
dierVervangendLevensnummer	Identificatie van een vervangend merk (alleen bij Schaap/Geit).
dierVervangendWerknummer	Werknummer van een vervangend merk (alleen bij Schaap/Geit).
dierVervangenLandcode	Landcode van een vervangen merk (alleen bij Schaap/Geit).
dierVervangenLevensnummer	Identificatie van een vervangen merk (alleen bij Schaap/Geit).
dierVervangenWerknummer	Werknummer van een vervangen merk (alleen bij Schaap/Geit).
dierWerknummer	Werknummer van het dier waarvoor het merk bestemd is; in NL 4 cijfers voor Rund en maximaal 5 cijfers voor Schaap/Geit; kan voor EU maximaal 6 posities zijn; kan ook letters bevatten (Ierland, Italië, UK).
domeincode	Code van het domein.
dooddatum	Datum van de dood van het dier.
einddatum	Datum waarop de betreffende gegevens afloopt.
emailAdres	E-mail adres.
fabrikantOms	Omschrijving van de fabrikant van het merk.
foutcode	Code van de fout.
foutmelding	Melding van de fout.
gebeurtenisdatum	Datum van de gebeurtenis.
geboorteDatum	Datum van de geboorte van het dier.
gevondendatum	Datum waarop het dier gevonden is.
herstelDatum	Datum waarop de melding hersteld is.
herstelIndicator	Indicatie of de melding een herstel melding betreft.
herstelTijd	Tijd waarop de melding hersteld is.
historieIndicator	Indicatie of de historie meegenomen moet worden
huisnummer	Huisnummer.
huisnummerHouder	Huisnummer van het adres van de houder.
huisnummerME	Huisnummer van het adres van de meldingseenheid.
importDatum	Datum van de import van het dier.
indActueleVlaggen	Indicator of actuele vlaggen wel of niet relevant zijn.
indBeëindigdeVlaggen	Indicator of beëindigde vlaggen wel of niet relevant zijn.
indDierME	Indicator of het een dier of een meldingseenheid betreft.



indDierMetVlagOverslaan	Indicatie of het dier met een vlag van de aangegeven vlagsoort overgeslagen moet worden.
indKennisgevingRegistratie	Indicatie of de houder wel of niet een kennisgeving van de registratie (van bijv. een vlag) krijgt.
indMeldbaar	Indicatie of een vlagsoort wel of niet meldbaar is m.b.v. een Diervlagvlagmelding.
indRaadpleegbaarVoorHouder	Indicatie of het gegeven wel of niet voor de houder raadpleegbaar is.
indVrijBesteld	Indicatie of het een vrij ("V") of besteld ("B") merk betreft.
informatieproductCode	Code van het informatieproduct.
ingangdatum	Datum waarop het betreffende gegeven ingaat.
intrekDatum	Datum waarop de melding is ingetrokken.
intrekTijd	Tijd waarop de melding is ingetrokken.
korteOmschrijvingOvereenkomst	Omschrijving van de overeenkomst gegevenslevering
leverancierOms	Omschrijving van de leverancier van het merk.
machtigerGemachtigdeInd	Indicator die aangeeft of het een houder (machtiger) of een gemachtigde betreft.
maatregel	Omschrijving van de maatregel uit domein IRD_CODE_MAATREGEL_MRL.
maatregelCode	Code van het soort maatregel
meldingeenheid	Nummer waarmee de meldingeenheid uniek geregistreerd is.
meldingeenheidBestemming	Nummer van de meldingeenheid waar het dier naar toe wordt getransporteerd.
meldingeenheidHerkomst	Nummer van de meldingeenheid waar het dier vandaan wordt getransporteerd.
meldingeenheidTweedePartij	Een meldingeenheidBestemming of meldingeenheidHerkomst.
meldingnummer	Unieke nummer waaronder de melding geregistreerd staat.
meldingnummerOorsprong	Nummer van een melding dat herstelt dient te worden.
meldingStatus	Status van de melding
meldingStatusCode	Code van de status van de melding.
meldingStatusToelichting	Toelichting van de status van de melding.
MENummer	Unieke nummer waaronder de melding geregistreerd staat.
merkVersienummer	Versienummer van het merk.
moederGeboortedatum	Geboortedatum van het moederdier.
moederGeslacht	Geslacht van het moederdier.
moederHaarkleur	Haarkleur van het moederdier.
moederLandcode	Tweeletterige landcode van het moederdier.
moederLevensnummer	Identificatie die zichtbaar is afgedrukt op het merk van het moederdier.
moederWerknummer	Werknummer van het moederdier, zie ook dierWerknummer.
naam	Naam van het betreffende gegeven.
naamGemachtigde	Naam van de gemachtigde.
naamHouder	Naam van de houder.
naamLeverancier	Naam van de leverancier van het merk.
meldingeenheidNoodslacht	Identificatienummer van de noodslachtplaats.
omschrijving	Omschrijving van het betreffende gegeven.
omschrijvingMerktype	Omschrijving van het merktype.
orderAanvraagDatum	Aanvraagdatum van de order.
orderLeveringsDatum	Leveringsdatum van de order.
orderParameterCode	Code van de parameter.
orderParameterDefaultWaarde	Standaard waarde voor de parameter.
orderParameterMuteerbaarIndicator	Indicatie die aangeeft of de parameter muteerbaar is.
orderParameterOmschrijving	Omschrijving van de parameter.
orderParameterTypeGegeven	Code voor het type van de parameter.



orderParameterVerplichtIndicator	Indicatie die aangeeft of de parameter verplicht is.
orderParameterVolgordenr	Volgordenummer van de parameter.
orderParameterWaarde	Waarde van de parameter.
orderPrijs	Prijs van de order.
orderStatus	Code van de status van de order.
orderStatusToelichting	Toelichting op de status van de order.
orderVolgnummer	Volgnummer van de order.
overdrachtdatum	Datum van de overdracht.
parameterCode	Code van de parameter.
parameterDefaultWaarde	Standaard waarde voor de parameter.
parameterMuteerbaarIndicator	Indicatie die aangeeft of de parameter muteerbaar is.
parameterOmschrijving	Omschrijving van de parameter.
parameterTypeGegeven	Code voor het type van de parameter.
parameterVerplichtIndicator	Indicatie die aangeeft of de parameter verplicht is.
parameterVolgordenummer	Volgordenummer van de parameter.
parmFoutcode	Code van de fout bij de verwerking van de parameter.
parmFoutmelding	Melding van de fout bij de verwerking van de parameter.
parmSoortFoutIndicator	Indicatie van de soort fout bij de verwerking van de parameter.
parmSuccesIndicator	Indicatie of de verwerking van de parameter succesvol is verlopen.
peildatum	Datum waarop gepeild wordt.
periodeBegindatum	Begindatum van de betreffende periode.
periodeEinddatum	Einddatum van de betreffende periode.
plaatsnaamHouder	Plaatsnaam van het adres van de houder.
plaatsnaamME	Plaatsnaam van het adres van de meldingeenheid.
plaatsnaamOms	Plaatsnaam van het betreffende adres.
postcode	Postcode.
postcodeLettercodeHouder	Lettercode van de postcode van het adres van de houder.
postcodeLettercodeME	Lettercode van de postcode van het adres van de meldingeenheid.
postcodeOms	Volledige postcode van het betreffende adres.
postcodeOmsME	Volledige postcode van het adres van de meldingeenheid.
postcodePlaatscodeHouder	Plaatscode van de postcode van het adres van de houder.
postcodePlaatscodeME	Plaatscode van de postcode van het adres van de meldingeenheid.
productOmschrijving	Omschrijving van het informatieproduct.
redenBlokkade	Omschrijving voor de reden waarom het (oor)merk geblokkeerd is voor gebruik (in geval van NL leefnr's)
redenRuiming	Omschrijving voor de reden van ruiming.
relatienerGeadresseerde	Uniek relatienummer waaronder de geadresseerde staat geregistreerd.
relatienummerHouder	Uniek relatienummer waaronder de houder staat geregistreerd. Dit kan zowel een houder van dieren als een houder van merken (merkleverancier) zijn.
relatienummerGemachtigde	Uniek nummer van een relatie die gemachtigd is namens een houder.
requestID	Identificatie van het bericht door de aanroeper van de webservice.
sel<veldnaam><Laag of Hoog>	Het betreffende veld wordt alleen voor selectie gebruikt.
slachtdatum	Datum waarop het dier geslacht is
soortFoutIndicator	Indicatie van de soort fout.
succesIndicator	Indicatie of de verwerking succesvol is verlopen.
telefoonME	Telefoonnummer van de meldingeenheid.
transKenteken	Kenteken van het transportmiddel.



transNaamVervoerder	Naam van de vervoerder.
transRelatienummerVervoerder	Relatienummer van de vervoerder.
transTijdstipVertrek	Tijdstip van vertrek bij transport.
transVerwachteTransportduur	Verwachte duur van het transport in uren.
typeAdres	Code voor het type van het adres.
typeBedrijfsvestiging	Code voor het type bedrijfsvestiging (meldingeenheid)
typeBestelling	Code voor het type van de bestelling.
vermissingdatum	Datum van de vermissing van het dier.
verwerkingsDatum	Verwerkingsdatum van de melding.
vlagsoort	Unieke naam van de vlagsoort
vlagsoortCodeReden	Code, die samen met de diersoort, de vlagsoort identificeert
woonplaats	Woonplaats van het betreffende adres.
woonplaatsME	Woonplaats van het adres van de meldingeenheid.